

全科科技股份有限公司及子公司

合併財務報告暨會計師核閱報告
民國113及112年第1季

地址：台北市內湖區瑞光路360號9樓

電話：(02)26275859

§ 目 錄 §

項	目 頁	次	財 務 報 表 附 註 編 號
一、封 面	1		-
二、目 錄	2		-
三、會計師核閱報告	3~4		-
四、合併資產負債表	5		-
五、合併綜合損益表	6~7		-
六、合併權益變動表	8		-
七、合併現金流量表	9~10		-
八、合併財務報表附註			
(一) 公司沿革	11		一
(二) 通過財務報告之日期及程序	11		二
(三) 新發布及修訂準則及解釋之適用	11~13		三
(四) 重大會計政策之彙總說明	13~15		四
(五) 重大會計判斷、估計及假設不確定性之主要來源	15		五
(六) 重要會計項目之說明	15~42		六~二六
(七) 關係人交易	43~44		二七
(八) 質抵押之資產	45		二八
(九) 重大或有負債	45		二九
(十) 重大之災害損失	-		-
(十一) 重大之期後事項	-		-
(十二) 其他事項	-		-
(十三) 具重大影響之外幣資產及負債資訊	45~46		三十
(十四) 附註揭露事項			
1. 重大交易事項相關資訊	46~47		三一
2. 轉投資事業相關資訊	47		三一
3. 大陸投資資訊	47		三一
4. 主要股東資訊	47		三一
(十五) 部門資訊	48		三二

會計師核閱報告

全科科技股份有限公司 公鑒：

前 言

全科科技股份有限公司及其子公司民國 113 年及 112 年 3 月 31 日之合併資產負債表，暨民國 113 年及 112 年 1 月 1 日至 3 月 31 日之合併綜合損益表、合併權益變動表、合併現金流量表，以及合併財務報表附註（包括重大會計政策彙總），業經本會計師核閱竣事。依證券發行人財務報告編製準則及經金融監督管理委員會認可並發布生效之國際會計準則第 34 號「期中財務報導」編製允當表達之合併財務報表係管理階層之責任，本會計師之責任係依據核閱結果對合併財務報表作成結論。

範 圍

除保留結論之基礎段所述者外，本會計師係依照核閱準則 2410 號「財務報表之核閱」執行核閱工作。核閱合併財務報表時所執行之程序包括查詢（主要向負責財務與會計事務之人員查詢）、分析性程序及其他核閱程序。核閱工作之範圍明顯小於查核工作之範圍，因此本會計師可能無法察覺所有可藉由查核工作辨認之重大事項，故無法表示查核意見。

保留結論之基礎

如合併財務報表附註十二及十三所述，列入上開合併財務報表之部分子公司與關聯企業之同期間財務報表未經會計師核閱，該等子公司民國 113 年及 112 年 3 月 31 日之資產總額分別為新台幣 3,138,950 仟元及 3,077,482 仟元，分別占合併資產總額 15%及 11%；負債總額分別為新台幣 1,962,078 仟元及 2,015,234 仟元，分別占合併負債總額 12%及 8%。其民國 113 年及 112 年 1 月 1 日至 3 月 31 日之綜合（損）益分別為新台幣(858)仟元及(33,643)仟元，分別占合併綜合損益總額(0.37)%及(32)%。該等關聯企業民國 113 年及 112

年 3 月 31 日採用權益法之投資餘額分別為新台幣 492,653 仟元及 490,713 仟元，民國 113 年及 112 年 1 月 1 日至 3 月 31 日採用權益法之關聯企業綜合損益份額分別為新台幣 7,819 仟元及 5,179 仟元。

保留結論

依本會計師核閱結果，除保留結論之基礎段所述該等子公司及關聯企業之財務報表倘經會計師核閱，對合併財務報表可能有所調整之影響外，並未發現上開合併財務報表在所有重大方面有未依照證券發行人財務報告編製準則及經金融監督管理委員會認可並發布生效之國際會計準則第 34 號「期中財務報導」編製，致無法允當表達全科科技股份有限公司及其子公司民國 113 年及 112 年 3 月 31 日之合併財務狀況，暨民國 113 年及 112 年 1 月 1 日至 3 月 31 日之合併財務績效及合併現金流量之情事。

勤業眾信聯合會計師事務所

會計師 劉 明 賢



劉 明 賢

會計師 邱 盟 捷



邱 盟 捷

金融監督管理委員會核准文號

金管證審字第 1100356048 號

金融監督管理委員會核准文號

金管證審字第 1020025513 號

中 華 民 國 1 1 3 年 5 月 7 日

民國 113 年 3 月 31 日及 112 年 12 月 31 日及 3 月 31 日

單位：新台幣仟元

代 碼	資 產	113年3月31日			112年12月31日			112年3月31日		
		金 額	%		金 額	%		金 額	%	
	流動資產									
1100	現金及約當現金(附註六)	\$ 477,721	2		\$ 445,379	2		\$ 622,137	2	
1110	透過損益按公允價值衡量之金融資產-流動(附註七)	-	-		7,240	-		-	-	
1136	按攤銷後成本衡量之金融資產-流動(附註九及二八)	6,000	-		11,870	-		37,770	-	
1150	應收票據淨額(附註十)	6,760	-		2,933	-		20,703	-	
1170	應收帳款淨額(附註十、二六、二七及二八)	4,539,638	22		3,644,398	19		5,807,407	20	
1200	其他應收款(附註十及二七)	1,886,469	9		3,081,346	16		6,919,440	24	
130X	存貨(附註十一)	11,592,263	57		9,811,440	52		14,049,547	49	
1479	其他流動資產	79,718	1		104,867	1		93,921	-	
11XX	流動資產總計	18,588,569	91		17,109,473	90		27,550,925	95	
	非流動資產									
1510	透過損益按公允價值衡量之金融資產-非流動(附註七)	90,355	-		90,373	-		84,461	-	
1517	透過其他綜合損益按公允價值衡量之金融資產-非流動(附註八)	5,004	-		5,004	-		5,000	-	
1550	採用權益法之投資(附註十三)	492,653	2		475,813	3		490,713	2	
1600	不動產、廠房及設備(附註十四及二八)	1,052,987	5		1,055,843	6		626,128	2	
1755	使用權資產(附註十五及二七)	96,621	1		92,865	-		73,724	-	
1780	無形資產	1,369	-		1,609	-		2,103	-	
1840	遞延所得稅資產(附註四)	130,770	1		133,747	1		98,450	1	
1920	存出保證金	36,795	-		29,300	-		29,542	-	
1990	其他非流動資產	-	-		-	-		5,004	-	
15XX	非流動資產總計	1,906,554	9		1,884,554	10		1,415,125	5	
1XXX	資 產 總 計	\$ 20,495,123	100		\$ 18,994,027	100		\$ 28,966,050	100	
	負債及權益									
	流動負債									
2100	短期借款(附註十六及二八)	\$ 4,263,400	21		\$ 3,436,025	18		\$ 3,453,812	12	
2110	應付短期票券(附註十六)	2,660,000	13		1,615,000	9		1,090,000	4	
2130	合約負債(附註二一及二七)	348,656	2		282,770	1		719,987	3	
2150	應付票據	13,940	-		13,527	-		4,267	-	
2170	應付帳款(附註二七)	4,967,819	24		5,187,953	27		15,383,004	53	
2200	其他應付款(附註十八及二七)	902,082	4		477,511	3		1,334,211	5	
2230	本期所得稅負債(附註四)	243,562	1		233,991	1		413,579	1	
2280	租賃負債-流動(附註十五及二七)	42,499	-		46,015	-		53,592	-	
2320	一年或一營業週期內到期長期借款及應付公司債(附註十六、十七及二八)	116,466	1		110,970	1		16,363	-	
2399	其他流動負債(附註十八)	587,504	3		386,499	2		638,184	2	
21XX	流動負債總計	14,145,928	69		11,790,261	62		23,106,999	80	
	非流動負債									
2530	應付公司債(附註十七及二六)	-	-		-	-		188,767	1	
2540	長期借款(附註十六及二八)	1,006,761	5		1,704,267	9		880,483	3	
2570	遞延所得稅負債(附註四)	411,009	2		360,426	2		334,284	1	
2580	租賃負債-非流動(附註十五及二七)	55,839	-		48,438	-		22,366	-	
2640	淨確定福利負債-非流動(附註四及十九)	21,110	-		21,654	-		21,339	-	
2645	存入保證金	97,019	1		93,312	1		27,899	-	
25XX	非流動負債總計	1,591,738	8		2,228,097	12		1,475,138	5	
2XXX	負債總計	15,737,666	77		14,018,358	74		24,582,137	85	
	歸屬於本公司業主之權益									
	股本									
3110	普通股股本	2,324,310	11		2,322,643	12		2,291,110	8	
3200	資本公積	868,440	4		856,732	5		792,448	3	
	保留盈餘									
3310	法定盈餘公積	580,405	3		580,405	3		471,566	2	
3320	特別盈餘公積	-	-		-	-		130,743	-	
3350	未分配盈餘	613,230	3		960,208	5		466,597	1	
3300	保留盈餘總計	1,193,635	6		1,540,613	8		1,068,906	3	
	其他權益									
3410	國外營運機構財務報表換算之兌換差額	185,555	1		73,950	-		39,311	-	
3420	透過其他綜合損益按公允價值衡量之金融資產未實現評價損益	(5,000)	-		(5,000)	-		-	-	
3400	其他權益	180,555	1		68,950	-		39,311	-	
31XX	本公司業主權益總計	4,566,940	22		4,788,938	25		4,191,775	14	
36XX	非控制權益	190,517	1		186,731	1		192,138	1	
3XXX	權益總計(附註二十)	4,757,457	23		4,975,669	26		4,383,913	15	
	負債及權益總計	\$ 20,495,123	100		\$ 18,994,027	100		\$ 28,966,050	100	

後附之附註係本合併財務報告之一部分。

(請參閱勤業眾信聯合會計師事務所民國113年5月7日核閱報告)

董事長：吳瑋文



經理人：謝宏昌



會計主管：孫蔚南



全科科技股份有限公司及子公司

合併綜合損益表

民國 113 年及 112 年 1 月 1 日至 3 月 31 日

單位：新台幣仟元，惟
每股盈餘為元

代 碼		113年1月1日至3月31日		112年1月1日至3月31日	
		金 額	%	金 額	%
4000	營業收入(附註二一及二七)	\$10,791,081	100	\$15,402,958	100
5000	營業成本(附註十一及二二及二七)	(10,244,764)	(95)	(14,870,530)	(96)
5900	營業毛利	<u>546,317</u>	<u>5</u>	<u>532,428</u>	<u>4</u>
	營業費用(附註二二及二七)				
6100	推銷費用	(123,173)	(1)	(116,340)	(1)
6200	管理及總務費用	(114,255)	(1)	(102,149)	(1)
6300	研究發展費用	(30,237)	(1)	(27,408)	-
6450	預期信用減損損失	(352)	-	(1,926)	-
6000	營業費用合計	(268,017)	(3)	(247,823)	(2)
6900	營業淨利	<u>278,300</u>	<u>2</u>	<u>284,605</u>	<u>2</u>
	營業外收入及支出				
7100	利息收入(附註二二)	1,679	-	8,636	-
7010	其他收入(附註二二及二七)	19,539	-	7,879	-
7020	其他利益及損失(附註二二)	(43,455)	-	(15,079)	-
7050	財務成本(附註二二及二七)	(104,264)	(1)	(112,709)	(1)
7060	採用權益法之關聯企業損益份額(附註十三)	<u>6,390</u>	<u>-</u>	<u>5,690</u>	<u>-</u>
7000	營業外收入及支出合計	(120,111)	(1)	(105,583)	(1)

(接次頁)

(承前頁)

代 碼	113年1月1日至3月31日		112年1月1日至3月31日		
	金 額	%	金 額	%	
7900	稅前淨利	\$ 158,189	1	\$ 179,022	1
7950	所得稅費用(附註四及二三)	(36,753)	-	(57,334)	-
8200	本期淨利	<u>121,436</u>	<u>1</u>	<u>121,688</u>	<u>1</u>
	其他綜合損益				
8360	後續可能重分類至損益之項目：				
8361	國外營運機構財務報表換算之兌換差額	139,391	1	(20,318)	-
8370	採用權益法認列之關聯企業之其他綜合損益之份額	1,787	-	(638)	-
8399	與可能重分類至損益之項目相關之所得稅	(29,573)	-	<u>3,730</u>	-
8300	本期其他綜合損益(稅後淨額)	<u>111,605</u>	<u>1</u>	(17,226)	-
8500	本期綜合損益總額	<u>\$ 233,041</u>	<u>2</u>	<u>\$ 104,462</u>	<u>1</u>
	淨利歸屬於：				
8610	本公司業主	\$ 117,650	1	\$ 124,025	1
8620	非控制權益	<u>3,786</u>	-	(2,337)	-
8600		<u>\$ 121,436</u>	<u>1</u>	<u>\$ 121,688</u>	<u>1</u>
	綜合損益總額歸屬於：				
8710	本公司業主	\$ 229,255	2	\$ 106,799	1
8720	非控制權益	<u>3,786</u>	-	(2,337)	-
8700		<u>\$ 233,041</u>	<u>2</u>	<u>\$ 104,462</u>	<u>1</u>
	每股盈餘(附註二四)				
9710	基 本	<u>\$ 0.51</u>		<u>\$ 0.56</u>	
9810	稀 釋	<u>\$ 0.50</u>		<u>\$ 0.53</u>	

後附之附註係本合併財務報告之一部分。

(請參閱勤業眾信聯合會計師事務所民國113年5月7日核閱報告)

董事長：吳堉文



經理人：謝宏昌



會計主管：孫蔚南



全科技股份有限公司及子公司

合併資產負債表

民國 113 年及 112 年 1 月 1 日至 3 月 31 日

單位：新台幣仟元

代碼	歸屬於本公司業主之權益	歸屬於本公司業主之權益					其他權益		總計	非控制權益	權益總計
		股本	資本公積	保留盈餘	盈餘	盈餘	國外營運機構財務報表換算之兌換差額	透過其他綜合損益按公允價值衡量之金融資產未實現評價損益			
		普通股股本	(附註二十)	法定盈餘公積	特別盈餘公積	未分配盈餘					
A1	112年1月1日餘額	\$ 2,179,081	\$ 542,552	\$ 471,566	\$ 130,743	\$ 1,165,757	\$ 56,537	\$ -	\$ 4,546,236	\$ 194,475	\$ 4,740,711
B5	111年度盈餘指撥及分配： 本公司股東現金股利	-	-	-	-	(823,185)	-	-	(823,185)	-	(823,185)
I1	可轉換公司債轉換	112,029	249,896	-	-	-	-	-	361,925	-	361,925
D1	112年1月1日至3月31日淨利	-	-	-	-	124,025	-	-	124,025	(2,337)	121,688
D3	112年1月1日至3月31日稅後其他綜合損益	-	-	-	-	-	(17,226)	-	(17,226)	-	(17,226)
D5	112年1月1日至3月31日綜合損益總額	-	-	-	-	124,025	(17,226)	-	106,799	(2,337)	104,462
Z1	112年3月31日餘額	\$ 2,291,110	\$ 792,448	\$ 471,566	\$ 130,743	\$ 466,597	\$ 39,311	\$ -	\$ 4,191,775	\$ 192,138	\$ 4,383,913
A1	113年1月1日餘額	\$ 2,322,643	\$ 856,732	\$ 580,405	\$ -	\$ 960,208	\$ 73,950	(\$ 5,000)	\$ 4,788,938	\$ 186,731	\$ 4,975,669
B5	112年度盈餘指撥及分配： 本公司股東現金股利	-	-	-	-	(464,628)	-	-	(464,628)	-	(464,628)
C7	採用權益法認列關聯企業之變動數	-	8,663	-	-	-	-	-	8,663	-	8,663
I1	可轉換公司債轉換	1,667	3,045	-	-	-	-	-	4,712	-	4,712
D1	113年1月1日至3月31日淨利	-	-	-	-	117,650	-	-	117,650	3,786	121,436
D3	113年1月1日至3月31日稅後其他綜合損益	-	-	-	-	-	111,605	-	111,605	-	111,605
D5	113年1月1日至3月31日綜合損益總額	-	-	-	-	117,650	111,605	-	229,255	3,786	233,041
Z1	113年3月31日餘額	\$ 2,324,310	\$ 868,440	\$ 580,405	\$ -	\$ 613,230	\$ 185,555	(\$ 5,000)	\$ 4,566,940	\$ 190,517	\$ 4,757,457

後附之附註係本合併財務報告之一部分。

(請參閱勤業眾信聯合會計師事務所民國 113 年 5 月 7 日核閱報告)

董事長：吳堉文



經理人：謝宏昌



會計主管：孫蔚南



全科科技股份有限公司及子公司

合併現金流量表

民國 113 年及 112 年 1 月 1 日至 3 月 31 日

單位：新台幣仟元

代 碼		113年1月1日 至3月31日	112年1月1日 至3月31日
	營業活動之現金流量		
A10000	本期稅前淨利	\$ 158,189	\$ 179,022
A20010	收益費損項目		
A20100	折舊費用	21,197	20,156
A20200	攤銷費用	240	222
A20300	預期信用減損損失	352	1,926
A20400	透過損益按公允價值衡量金融 資產之淨(利益)損失	(882)	17
A20900	財務成本	104,264	112,709
A21200	利息收入	(1,679)	(8,636)
A22500	處分及報廢不動產、廠房及設 備損失(利益)	2	(9)
A22300	採用權益法之關聯企業損益份 額	(6,390)	(5,690)
A23700	存貨跌價及報廢損失	5	111,762
A24100	外幣兌換淨損失	49,664	35,510
A24600	租約修改利益	(115)	-
A30000	營業資產及負債之淨變動數		
A31130	應收票據	(3,827)	(11,380)
A31150	應收帳款	(883,790)	275,104
A31180	其他應收款	1,194,877	(4,804,368)
A31200	存 貨	(1,821,386)	(4,166,535)
A31240	其他流動資產	25,149	(29,553)
A31250	按攤銷後成本衡量之金融資產 －流動	5,870	568,730
A32125	合約負債	65,886	154,314
A32130	應付票據	413	910
A32150	應付帳款	(278,544)	7,568,166
A32180	其他應付款	(21,162)	(28,787)
A32230	其他流動負債	200,832	202,723
A32240	淨確定福利負債－非流動	(544)	(31)
A33000	營運產生之現金	(1,191,379)	176,282
A33100	收取之利息	1,679	8,636


(接次頁)


(承前頁)


代 碼		113年1月1日 至3月31日	112年1月1日 至3月31日
A33300	支付之利息	(\$ 122,168)	(\$ 132,357)
A33500	支付之所得稅	(4,980)	(3,786)
AAAA	營業活動之淨現金流(出)入	(1,316,848)	48,775
	投資活動之現金流量		
B00100	取得透過損益按公允價值衡量之金融資產	-	(29,263)
B00200	處分透過損益按公允價值衡量之金融資產	8,140	-
B02700	取得不動產、廠房及設備	(1,450)	(14,488)
B02800	處分不動產、廠房及設備	-	10
B03700	存出保證金(增加)減少	(7,495)	22,027
B04500	購置無形資產	-	(1,155)
B07200	預付設備款減少	-	1,483
BBBB	投資活動之淨現金流出	(805)	(21,386)
	籌資活動之現金流量		
C00100	短期借款增加	9,223,093	7,496,383
C00200	短期借款減少	(8,410,609)	(7,741,780)
C00500	應付短期票券增加(減少)	1,045,000	(30,000)
C01600	舉借長期借款	2,518,634	1,762,399
C01700	償還長期借款	(3,205,914)	(1,495,402)
C03100	存入保證金增加	3,707	137
C04020	租賃本金償還	(17,487)	(17,032)
CCCC	籌資活動之淨現金流入(出)	1,156,424	(25,295)
DDDD	匯率變動對現金及約當現金之影響	193,571	(29,164)
EEEE	本期現金及約當現金增加(減少)數	32,342	(27,070)
E00100	期初現金及約當現金餘額	445,379	649,207
E00200	期末現金及約當現金餘額	\$ 477,721	\$ 622,137

後附之附註係本合併財務報告之一部分。

(請參閱勤業眾信聯合會計師事務所民國 113 年 5 月 7 日核閱報告)

董事長：吳堉文 

經理人：謝宏昌 

會計主管：孫蔚南 

全科科技股份有限公司及子公司

合併財務報表附註

民國 113 年及 112 年 1 月 1 日至 3 月 31 日

(除另註明外，金額以新台幣仟元為單位)

一、公司沿革

全科科技股份有限公司(以下稱本公司)於 80 年 4 月依中華民國公司法及相關法令成立，主要經營業務包括：

- (一) 通訊器材、電腦週邊設備、電子零組件及測試儀器之買賣業務(特許業務除外)
- (二) 前項有關產品之技術轉移
- (三) 無線電器材之買賣及進出口業務
- (四) 前各項有關產品之進出口貿易
- (五) 代理國內外廠商前各項有關產品之經銷報價及投標業務

本公司股票自 93 年 3 月起在財團法人中華民國證券櫃檯買賣中心上櫃買賣，97 年 11 月起轉於台灣證券交易所上市買賣。

本合併財務報告係以本公司之功能性貨幣新台幣表達。

二、通過財務報告之日期及程序

本合併財務報告於 113 年 5 月 7 日經董事會通過。

三、新發布及修訂準則及解釋之適用

- (一) 初次適用金融監督管理委員會(以下稱「金管會」)認可並發布生效之國際財務報導準則(IFRS)、國際會計準則(IAS)、解釋(IFRIC)及解釋公告(SIC)(以下稱「IFRS 會計準則」)

適用修正後之金管會認可並發布生效之 IFRSs 將不致造成合併公司會計政策之重大變動。

(二) IASB 已發布但尚未經金管會認可並發布生效之 IFRS 會計準則

新發布 / 修正 / 修訂準則及解釋	IASB 發布之生效日(註1)
IFRS 10 及 IAS 28 之修正「投資者與其關聯企業或合資間之資產出售或投入」	未 定
IFRS 17「保險合約」	2023 年 1 月 1 日
IFRS 17 之修正	2023 年 1 月 1 日
IFRS 17 之修正「初次適用 IFRS 17 及 IFRS 9—比較資訊」	2023 年 1 月 1 日
IFRS 18「財務報表之表達與揭露」	2027 年 1 月 1 日
IAS 21 之修正「缺乏可兌換性」	2025 年 1 月 1 日 (註2)

註 1：除另註明外，上述新發布 / 修正 / 修訂準則或解釋係於各該日期以後開始之年度報導期間生效。

註 2：適用於 2025 年 1 月 1 日以後開始之年度報導期間。初次適用該修正時，不得重編比較期間，而應將影響數認列於初次適用日之保留盈餘或權益項下之國外營運機構兌換差額（依適當者）以及相關受影響之資產及負債。

IFRS 18「財務報表之表達與揭露」

IFRS 18 將取代 IAS 1「財務報表之表達」，該準則主要變動包括：

- 損益表應將收益及費損項目分為營業、投資、籌資、所得稅及停業單位種類。
- 損益表應列報營業損益、籌資及所得稅前損益以及損益之小計及合計數。
- 提供指引以強化彙總及細分規定：合併公司須辨認來自個別交易或其他事項之資產、負債、權益、收益、費損及現金流量，並以共同特性為基礎進行分類與彙總，俾使主要財務報表列報之各單行項目至少具一項類似特性。具不同特性之項目於主要財務報表及附註應予細分。合併公司僅於無法找到更具資訊性之名稱時，始將該等項目標示為「其他」。
- 增加管理階層定義之績效衡量之揭露：合併公司於進行財務報表外之公開溝通，以及與財務報表使用者溝通管理階層對合併公司整體財務績效某一層面之觀點時，應於財務報表單一附註揭露管理階層定義之績效衡量相關資訊，包括該衡量之描述、如何計算、

其與 IFRS 會計準則明定之小計或合計數之調節以及相關調節項目之所得稅與非控制權益影響等。

除上述影響外，截至本合併財務報告通過發布日止，合併公司仍持續評估其他準則、解釋之修正對財務狀況與財務績效之影響，相關影響待評估完成時予以揭露。

四、重大會計政策之彙總說明

(一) 遵循聲明

本合併財務報告係依照證券發行人財務報告編製準則及經金管會認可並發布生效之 IAS 34「期中財務報導」編製。本合併財務報告並未包含整份年度財務報告所規定之所有 IFRS 會計準則揭露資訊。

(二) 編製基礎

除按公允價值衡量之金融工具及按確定福利義務現值減除計畫資產公允價值認列之淨確定福利負債外，本合併財務報告係依歷史成本基礎編製。

公允價值衡量依照相關輸入值之可觀察程度及重要性分為第 1 等級至第 3 等級：

1. 第 1 等級輸入值：係指於衡量日可取得之相同資產或負債於活絡市場之報價（未經調整）。
2. 第 2 等級輸入值：係指除第 1 等級之報價外，資產或負債直接（亦即價格）或間接（亦即由價格推導而得）之可觀察輸入值。
3. 第 3 等級輸入值：係指資產或負債之不可觀察之輸入值。

(三) 合併基礎

本合併財務報告係包含本公司及由本公司所控制個體（子公司）之財務報告。合併綜合損益表已納入被收購或被處分子公司於當期自收購日起或至處分日止之營運損益。子公司之財務報告已予調整，以使其會計政策與合併公司之會計政策一致。於編製合併財務報告時，各個體間之交易、帳戶餘額、收益及費損已全數予以銷除。子公司之綜合損益總額係歸屬至本公司業主及非控制權益，即使非控制權益因而成為虧損餘額。

當合併公司對子公司所有權權益之變動未導致喪失控制者，係作為權益交易處理。合併公司及非控制權益之帳面金額已予調整，以反映其於子公司相對權益之變動。非控制權益之調整金額與所支付或收取對價之公允價值間之差額，係直接認列為權益且歸屬於本公司業主。

子公司明細、持股比例及營業項目，參閱附註十二、附表六及七。

(四) 其他重大會計政策

除下列說明外，請參閱 112 年度合併財務報告之重大會計政策彙總說明。

1. 資產與負債區分流動與非流動之標準

流動資產包括：

- (1) 主要為交易目的而持有之資產；
- (2) 預期於資產負債表日後 12 個月內實現之資產；及
- (3) 現金及約當現金（但不包括於資產負債表日後逾 12 個月用以交換或清償負債而受到限制者）。

流動負債包括：

- (1) 主要為交易目的而持有之負債；
- (2) 於資產負債表日後 12 個月內到期清償之負債，以及
- (3) 於資產負債表日不具有實質權利可將清償期限遞延至資產負債表日後至少 12 個月之負債。

非屬上述流動資產或流動負債者，係分類為非流動資產或非流動負債。

2. 確定福利退職後福利

期中期間之退休金成本係採用前一年度結束日依精算決定之退休金成本率，以年初至當期末為基礎計算，並針對本期之重大市場波動，及重大計畫修正、清償或其他重大一次性事項加以調整。

3. 所得稅費用

所得稅費用係當期所得稅及遞延所得稅之總和。期中期間之所得稅係以年度為基礎進行評估，以預期年度總盈餘所適用之稅率，就期中稅前利益予以計算。

五、重大會計判斷、估計及假設不確定性之主要來源

合併公司於採用會計政策時，對於不易自其他來源取得相關資訊者，管理階層必須基於歷史經驗及其他攸關之因素作出相關之判斷、估計及假設。實際結果可能與估計有所不同。

本合併財務報告所採用之重大會計判斷、估計及假設不確定性主要來源請參閱 112 年度合併財務報告。

六、現金及約當現金

	113年3月31日	112年12月31日	112年3月31日
庫存現金及週轉金	\$ 1,045	\$ 1,077	\$ 1,074
銀行支票及活期存款	389,316	385,929	542,842
約當現金（原始到期日在 3個月以內之投資）			
銀行定期存款	71,360	58,373	78,221
附買回債券	16,000	-	-
	<u>\$ 477,721</u>	<u>\$ 445,379</u>	<u>\$ 622,137</u>

七、透過損益按公允價值衡量之金融工具

	113年3月31日	112年12月31日	112年3月31日
<u>金融資產—流動</u>			
強制透過損益按公允價值 衡量			
非衍生金融資產			
—國內上市（櫃） 股票	<u>\$ -</u>	<u>\$ 7,240</u>	<u>\$ -</u>
<u>金融資產—非流動</u>			
強制透過損益按公允價值 衡量			
非衍生金融資產			
—國外非上市（櫃） 股票	\$ 90,346	\$ 90,346	\$ 84,256
衍生工具			
—可轉換公司債贖 回權（附註十七）	9	27	205
	<u>\$ 90,355</u>	<u>\$ 90,373</u>	<u>\$ 84,461</u>

八、透過其他綜合損益按公允價值衡量之金融資產

權益工具投資

	<u>113年3月31日</u>	<u>112年12月31日</u>	<u>112年3月31日</u>
<u>非流動</u>			
<u>國內投資</u>			
國內非上市（櫃）股票	\$ <u>5,004</u>	\$ <u>5,004</u>	\$ <u>5,000</u>

合併公司依中長期策略目的投資國內非上市櫃之普通股，並預期透過長期投資獲利。合併公司管理階層認為若將該等投資之短期公允價值波動列入損益，與前述長期投資規劃並不一致，因此選擇指定該等投資為透過其他綜合損益按公允價值衡量。

九、按攤銷後成本衡量之金融資產－流動

	<u>113年3月31日</u>	<u>112年12月31日</u>	<u>112年3月31日</u>
質押銀行存款	\$ <u>6,000</u>	\$ <u>11,870</u>	\$ <u>37,770</u>

按攤銷後成本衡量之金融資產質抵押之資訊請參閱附註二八。

十、應收票據、應收帳款及其他應收款

	<u>113年3月31日</u>	<u>112年12月31日</u>	<u>112年3月31日</u>
<u>應收票據</u>			
<u>按攤銷後成本衡量</u>			
總帳面金額	\$ 6,760	\$ 2,933	\$ 20,703
減：備抵損失	<u>-</u>	<u>-</u>	<u>-</u>
	<u>\$ 6,760</u>	<u>\$ 2,933</u>	<u>\$ 20,703</u>
因營業而發生	\$ 6,760	\$ 2,933	\$ 20,703
非營業而發生	<u>-</u>	<u>-</u>	<u>-</u>
	<u>\$ 6,760</u>	<u>\$ 2,933</u>	<u>\$ 20,703</u>
<u>應收帳款－非關係人</u>			
<u>按攤銷後成本衡量</u>			
總帳面金額	\$ 2,499,856	\$ 3,633,084	\$ 5,821,942
減：備抵損失	<u>(22,095)</u>	<u>(21,290)</u>	<u>(19,816)</u>
	2,477,761	3,611,794	5,802,126
<u>透過其他綜合損益按公允價值衡量</u>	<u>2,056,171</u>	<u>25,031</u>	<u>991</u>
	<u>\$ 4,533,932</u>	<u>\$ 3,636,825</u>	<u>\$ 5,803,117</u>

(接次頁)

(承前頁)

	113年3月31日	112年12月31日	112年3月31日
<u>應收帳款—關係人</u>			
按攤銷後成本衡量			
總帳面金額	\$ 5,706	\$ 7,573	\$ 4,290
減：備抵損失	-	-	-
	<u>\$ 5,706</u>	<u>\$ 7,573</u>	<u>\$ 4,290</u>
<u>其他應收款</u>			
按攤銷後成本衡量			
讓售應收帳款除列轉列 至其他應收款（附註 二六）	\$ 1,366,948	\$ 2,763,948	\$ 6,532,030
應收代付款	424,282	171,812	-
應收退貨折讓款	83,699	128,080	226,528
應收營業稅退稅款	9,564	15,448	21,683
其他	1,976	2,058	201
	<u>\$ 1,886,469</u>	<u>\$ 3,081,346</u>	<u>\$ 6,780,442</u>
<u>其他應收款—關係人</u>			
關聯企業	\$ -	\$ -	\$ 138,998

(一) 按攤銷後成本衡量之應收款項

合併公司對商品銷售之平均授信期間為 30~180 天，應收款項不予計息。為減輕信用風險，合併公司管理階層指派專責團隊負責授信額度之決定、授信核准及其他監控程序以確保逾期應收款項之回收已採取適當行動。此外，合併公司於資產負債表日會逐一複核應收款項之可回收金額以確保無法回收之應收款項已提列適當減損損失。據此，本公司管理階層認為合併公司之信用風險已顯著減少。

合併公司按存續期間預期信用損失認列應收帳款之備抵損失。存續期間預期信用損失係使用準備矩陣計算，其考量客戶過去違約紀錄與現時財務狀況、產業經濟情勢，並同時考量 GDP 預測及產業展望。由於合併公司不同地區客戶群之損失型態各異，合併公司按地區別客戶群採用不同準備矩陣，並考量應收帳款逾期天數及地區經濟情勢訂定預期信用損失率。

若有證據顯示交易對方面臨嚴重財務困難且合併公司無法合理預期可回收金額，例如交易對方正進行清算，合併公司直接沖銷相關應收款項，惟仍會持續追索活動，因追索回收之金額則認列於損益。

合併公司按攤銷後成本衡量之應收款項之備抵損失如下：

113年3月31日

	未逾期	逾期1~120天	逾期超過121天	合計
預期信用損失率	0%~0.78%	0%~5.30%	0%~100%	
總帳面金額	\$ 2,284,358	\$ 215,871	\$ 12,093	\$ 2,512,322
備抵損失（存續期間預期信用損失）	(<u>8,473</u>)	(<u>1,961</u>)	(<u>11,661</u>)	(<u>22,095</u>)
攤銷後成本	<u>\$ 2,275,885</u>	<u>\$ 213,910</u>	<u>\$ 432</u>	<u>\$ 2,490,227</u>

112年12月31日

	未逾期	逾期1~120天	逾期超過121天	合計
預期信用損失率	0%~0.70%	0.51%~5.83%	100%	
總帳面金額	\$ 3,074,779	\$ 558,240	\$ 10,571	\$ 3,643,590
備抵損失（存續期間預期信用損失）	(<u>9,617</u>)	(<u>1,102</u>)	(<u>10,571</u>)	(<u>21,290</u>)
攤銷後成本	<u>\$ 3,065,162</u>	<u>\$ 557,138</u>	<u>\$ -</u>	<u>\$ 3,622,300</u>

112年3月31日

	未逾期	逾期1~120天	逾期超過121天	合計
預期信用損失率	0%~0.08%	0%~5.30%	0%~100%	
總帳面金額	\$ 5,458,299	\$ 376,376	\$ 12,260	\$ 5,846,935
備抵損失（存續期間預期信用損失）	(<u>2,672</u>)	(<u>5,144</u>)	(<u>12,000</u>)	(<u>19,816</u>)
攤銷後成本	<u>\$ 5,455,627</u>	<u>\$ 371,232</u>	<u>\$ 260</u>	<u>\$ 5,827,119</u>

應收帳款備抵損失之變動資訊如下：

	113年1月1日 至3月31日	112年1月1日 至3月31日
期初餘額	\$ 21,290	\$ 17,971
減：本期提列減損損失	352	1,926
外幣換算差額	453	(<u>81</u>)
期末餘額	<u>\$ 22,095</u>	<u>\$ 19,816</u>

(二) 透過其他綜合損益按公允價值衡量之應收帳款

針對交易量較大及收款天數較長客戶之應收帳款，合併公司視營運資金情況決定以無追索權之方式讓售予銀行或不予讓售。合併公司管理此類應收帳款之經營模式，係藉由收取合約現金流量及出售金融資產達成目的，故此類應收帳款係透過其他綜合損益按公允價值衡量。

合併公司透過其他綜合損益按公允價值衡量應收款項之備抵損失如下：

113年3月31日

	未逾期	逾期1~120天	逾期超過121天	合計
預期信用損失率	0%	0%	100%	
總帳面金額	\$ 2,056,171	\$ -	\$ -	\$ 2,056,171
備抵損失（存續期間預期信用損失）	-	-	-	-
透過其他綜合損益按公允價值衡量	<u>\$ 2,056,171</u>	<u>\$ -</u>	<u>\$ -</u>	<u>\$ 2,056,171</u>

112年12月31日

	未逾期	逾期1~120天	逾期超過121天	合計
預期信用損失率	0%	0%	100%	
總帳面金額	\$ 25,031	\$ -	\$ -	\$ 25,031
備抵損失（存續期間預期信用損失）	-	-	-	-
透過其他綜合損益按公允價值衡量	<u>\$ 25,031</u>	<u>\$ -</u>	<u>\$ -</u>	<u>\$ 25,031</u>

112年3月31日

	未逾期	逾期1~120天	逾期超過121天	合計
預期信用損失率	0%	0%	100%	
總帳面金額	\$ 991	\$ -	\$ -	\$ 991
備抵損失（存續期間預期信用損失）	-	-	-	-
透過其他綜合損益按公允價值衡量	<u>\$ 991</u>	<u>\$ -</u>	<u>\$ -</u>	<u>\$ 991</u>

十一、存 貨

	113年3月31日	112年12月31日	112年3月31日
商品存貨	\$ 11,497,657	\$ 9,734,617	\$ 13,957,969
製成品	13,056	10,039	13,143
在製品	19,051	20,956	16,514
原物料	62,499	45,828	61,921
	<u>\$ 11,592,263</u>	<u>\$ 9,811,440</u>	<u>\$ 14,049,547</u>

銷貨成本性質如下：

	113年1月1日 至3月31日	112年1月1日 至3月31日
已銷售之存貨成本	\$ 10,244,273	\$ 14,758,401
存貨跌價及呆滯損失	-	111,757
存貨報廢損失	5	5
其 他	486	367
	<u>\$ 10,244,764</u>	<u>\$ 14,870,530</u>

十二、子 公 司

(一) 列入合併財務報告之子公司

本合併財務報告編製主體如下：

投資公司名稱	子公司名稱	業 務 性 質	所 持 股 權 百 分 比			說 明
			113年 3月31日	112年 12月31日	112年 3月31日	
本公司	嵩森科技股份有限公司	電子零組件代理經銷	100%	100%	100%	-
本公司	全科綜電股份有限公司	無線通信機械器材製造	53%	53%	53%	-
本公司	Alltek Group Corp.	投資及貿易	100%	100%	100%	重要子公司
本公司	Alltek Technology (H.K.) Limited	電子零組件代理經銷	100%	100%	-	重要子公司 (註1)
本公司	亞德光機股份有限公司	照明器材設備批發及製造	51%	51%	51%	-
Alltek Group Corp.	All Plus Co., Ltd.	電子零組件代理經銷	100%	100%	100%	重要子公司
Alltek Group Corp.	All Pan Co., Ltd.	投資及貿易	100%	100%	100%	-
Alltek Group Corp.	Alltek Technology (H.K.) Limited	電子零組件代理經銷	-	-	100%	重要子公司 (註1)
All Pan Co., Ltd.	益滿穎貿易(上海)有限公司	電子零組件代理經銷	100%	100%	100%	-
Alltek Technology (H.K.) Limited	全科科技(深圳)有限公司	電子零組件代理經銷	100%	100%	100%	-
嵩森科技股份有限公司	Pantek Global Corp.	電子零組件代理經銷	100%	100%	100%	-
Pantek Global Corp.	嵩森貿易(深圳)有限公司	電子零組件代理經銷	100%	100%	100%	-

註 1：本公司於 112 年 4 月因應集團組織架構調整直接持有 Alltek Technology (H.K.) Limited 所有股權。

註 2：除 Alltek Group Corp.、All Plus Co., Ltd. 及 Alltek Technology (H.K.) Limited 財務報表因係重要子公司，業經會計師核閱外，其餘子公司財務報表未經會計師核閱。

(二) 未列入合併財務報告之子公司：無。

(三) 具重大非控制權益之子公司資訊：無。

十三、採用權益法之投資

投資關聯企業

	<u>113年3月31日</u>	<u>112年12月31日</u>	<u>112年3月31日</u>
個別不重大之關聯企業			
有萬科技股份有限公司	\$ 360,082	\$ 348,790	\$ 371,578
勤立生物科技股份有限 公司	129,790	124,242	119,135
Alltek Technology (S) Pte. Ltd.	<u>2,781</u>	<u>2,781</u>	<u>-</u>
	<u>\$ 492,653</u>	<u>\$ 475,813</u>	<u>\$ 490,713</u>

個別不重大之關聯企業彙總資訊

	<u>113年1月1日 至3月31日</u>	<u>112年1月1日 至3月31日</u>
合併公司享有之份額		
本期淨利益	\$ 6,390	\$ 5,690
其他綜合損益	<u>1,429</u>	<u>(511)</u>
綜合損益總額	<u>\$ 7,819</u>	<u>\$ 5,179</u>

合併公司於 110 年 9 月取得有萬科技股份有限公司普通股，持股比例為 15%。合併公司對被投資公司持有表決權股份合計總數達 20% 以上，採用權益法評價。依照本公司與有萬科技股份有限公司所簽訂之協議，本公司於 3 年內不得轉讓、質押、設定任何擔保權利或以任何方式處分此股份。

合併公司對上述所有關聯企業皆採權益法衡量。

十四、不動產、廠房及設備

	<u>113年3月31日</u>	<u>112年12月31日</u>	<u>112年3月31日</u>
土地	\$ 777,179	\$ 777,179	\$ 406,136
建築物	233,563	235,109	186,194
機器設備	16,876	17,144	5,672
辦公設備	8,265	8,726	9,193
其他設備	8,401	9,062	11,438
未完工程及待驗設備	<u>8,703</u>	<u>8,623</u>	<u>7,495</u>
	<u>\$1,052,987</u>	<u>\$1,055,843</u>	<u>\$ 626,128</u>

除認列折舊費用外，合併公司之不動產、廠房及設備於 113 年及 112 年 1 月 1 日至 3 月 31 日並未發生重大增添、處分及減損情形。折舊費用係以直線基礎按下列耐用年數計提折舊：

建築物	
主建物	50 年
裝修工程	2 至 10 年
機器設備	2 至 10 年
辦公設備	1 至 10 年
其他設備	2 至 5 年

設定作為借款擔保之不動產及廠房金額，請參閱附註二八。

十五、租賃協議

(一) 使用權資產

	113年3月31日	112年12月31日	112年3月31日
使用權資產帳面金額			
建築物	\$ 87,688	\$ 89,140	\$ 71,007
運輸設備	<u>8,933</u>	<u>3,725</u>	<u>2,717</u>
	<u>\$ 96,621</u>	<u>\$ 92,865</u>	<u>\$ 73,724</u>
		113年1月1日	112年1月1日
		至3月31日	至3月31日
使用權資產之增添		<u>\$ 17,544</u>	<u>\$ 1,995</u>
使用權資產之折舊費用			
建築物		\$ 15,528	\$ 14,971
運輸設備		<u>1,187</u>	<u>991</u>
		<u>\$ 16,715</u>	<u>\$ 15,962</u>

除以上所列增添及折舊費用外，合併公司之使用權資產於 113 年及 112 年 1 月 1 日至 3 月 31 日並未發生重大轉租及減損情形。

(二) 租賃負債

	113年3月31日	112年12月31日	112年3月31日
租賃負債帳面金額			
流動	<u>\$ 42,499</u>	<u>\$ 46,015</u>	<u>\$ 53,592</u>
非流動	<u>\$ 55,839</u>	<u>\$ 48,438</u>	<u>\$ 22,366</u>

租賃負債之折現率區間如下：

	113年3月31日	112年12月31日	112年3月31日
建築物	1.20%~4.75%	1.20%~4.75%	1.20%~4.75%
運輸設備	1.20%~4.75%	1.20%~4.75%	1.20%~4.75%

十六、借 款

(一) 短期借款

	113年3月31日	112年12月31日	112年3月31日
<u>擔保借款</u> (附註二八)			
銀行借款(1)	\$ 76,000	\$ 86,000	\$ 48,000
應收帳款融資(2)	-	-	24,360
	<u>76,000</u>	<u>86,000</u>	<u>72,360</u>
<u>無擔保借款</u>			
信用額度借款	<u>4,187,400</u>	<u>3,350,025</u>	<u>3,381,452</u>
	<u>\$ 4,263,400</u>	<u>\$ 3,436,025</u>	<u>\$ 3,453,812</u>
利率區間	<u>1.72%~6.40%</u>	<u>1.59%~6.84%</u>	<u>1.60%~6.53%</u>

合併公司 113 年 3 月 31 日暨 112 年 12 月 31 日及 3 月 31 日之部分短期借款係以合併公司董事長為連帶保證人。

1. 合併公司 113 年 3 月 31 日暨 112 年 12 月 31 日及 3 月 31 日之部分擔保銀行借款係以定存及不動產、廠房作為擔保品。
2. 應收帳款融資係以合併公司部分應收帳款擔保，請參閱附註九，截至 112 年 3 月 31 日止，有效年利率為 6.05%。

(二) 應付短期票券

	113年3月31日	112年12月31日	112年3月31日
應付商業本票	\$ 2,660,000	\$ 1,615,000	\$ 1,090,000
減：應付短期票券折價	-	-	-
	<u>\$ 2,660,000</u>	<u>\$ 1,615,000</u>	<u>\$ 1,090,000</u>
利率區間	<u>1.38%~1.83%</u>	<u>1.35%~1.83%</u>	<u>0.95%~1.86%</u>

(三) 長期借款

	113年3月31日	112年12月31日	112年3月31日
<u>擔保借款</u> (附註二八)			
銀行借款	\$ 1,012,475	\$ 1,718,067	\$ 889,538
<u>無擔保借款</u>			
銀行借款	<u>21,291</u>	<u>3,200</u>	<u>7,308</u>
	1,033,766	1,721,267	896,846
減：列為1年內到期部分	(<u>27,005</u>)	(<u>17,000</u>)	(<u>16,363</u>)
長期借款	<u>\$ 1,006,761</u>	<u>\$ 1,704,267</u>	<u>\$ 880,483</u>
利率區間	<u>2.08%~3.70%</u>	<u>2.15%~2.60%</u>	<u>2.15%~2.60%</u>

合併公司 113 年 3 月 31 日暨 112 年 12 月 31 日及 3 月 31 日之部分長期借款係以合併公司董事長為連帶保證人。

1. 合併公司之子公司為充實營運資金，於 109 年 3 月及 110 年 4 月以自有土地及建築物為抵押擔保上述借款，借款到期日為 124 年 3 月及 4 月。上述借款之利率為 2.28%。

2. 合併公司為充實營運資金，以自有土地及建築物抵押擔保與銀行簽訂長期聯合授信合約，聯貸授信合約內容如下：

(1) 授信期間：首次動用日（112 年 12 月 25 日）起算至屆滿 5 年之日止。

(2) 授信總額度：美金 155,000 仟元。

(3) 授信項目：

A. 甲項授信：由全科科技股份有限公司為借款人，授信額度為美元 155,000 仟元或等值新臺幣，得循環動用。

B. 乙項授信：由 Alltek Technology (H.K.) Limited 為借款人，授信額度為美元 62,000 仟元，得循環動用。

C. 甲項及乙項授信之合計授信餘額，不得超逾本授信案之可動用額度總和。

(4) 承諾事項：本授信案存續期間，本公司年度及半年度之合併財務報表應遵守下列之財務比率與約定：

A. 流動比率：應維持於 100%（含）以上。

B. 金融負債比率：應維持於 300%（含）以下。

C.利息保障倍數：應維持於 2 倍（含）以上。

D.有形淨值：應維持於新臺幣 15 億元（含）以上。

十七、應付公司債

	113年3月31日	112年12月31日	112年3月31日
國內無擔保公司債	\$ 89,461	\$ 93,970	\$ 188,767
減：列為 1 年內到期部分	(89,461)	(93,970)	-
	<u>\$ -</u>	<u>\$ -</u>	<u>\$ 188,767</u>

合併公司為償還借款，於 111 年 7 月 21 日發行國內第四次無擔保轉換公司債（簡稱本轉換公司債），發行總面額為 600,000 仟元整，每張面額 100 仟元，發行價格以不低於債券票面金額之 101%發行，實際發行總金額為 606,289 仟元，到期時持有人若未轉換，則合併公司依債券面額之 102.2669%（實質收益率 0.75%）將債券持有人所持有之本轉換公司債以現金一次償還。本轉換公司債由富邦綜合證券股份有限公司為債權持有人之受託人。依規定將該轉換選擇權與負債分離，並分別認列為權益項下之資本公積—認股權及負債。本轉換公司債之相關發行條件說明如下：

(一) 發行日：111 年 7 月 21 日。

(二) 票面利率：0%。

(三) 發行期間：3 年，自 111 年 7 月 21 日開始發行至 114 年 7 月 21 日（簡稱到期日）到期。

(四) 本轉換公司債之賣回權：

本轉換公司債以發行滿兩年之日（113 年 7 月 21 日）為本轉換公司債持有人提前賣回本轉換公司債之賣回基準日，並要求合併公司以債券面額之 101.5056%（實質收益率 0.75%）將其所持有之本債券贖回。

(五) 轉換條件：

1. 轉換標的：本公司普通股，本公司將以發行新股之方式履行轉換義務。

2. 轉換期間：債權人得於本轉換公司債發行日後屆滿 3 個月之翌日（111 年 10 月 22 日）起至到期日（114 年 7 月 21 日）止，

除(一)普通股依法暫停過戶期間、(二)本公司無償配股停止過戶日、現金股息停止過戶日或現金增資認股停止過戶日前十五個營業日起，至權利分派基準日止之期間、(三)辦理減資之減資基準日起至減資換發股票開始交易前一日止之外，得隨時透過交易券商轉知台灣集中保管結算所股份有限公司向本公司之股務代理機構，請求依本辦法規定將所持有之本轉換公司債轉換為本公司普通股股票。

3. 轉換價格及其調整：

本轉換公司債轉換價格之訂定，以 111 年 7 月 1 日為轉換價格訂定基準日，以基準日（不含）前一、三、五個營業日本公司普通股收盤價之簡單算術平均數擇一為基準價格，再以基準價格乘以 102.03%之溢價率為計算依據（計算至新台幣角為止，分以下四捨五入）。基準日前如遇有除權或除息者，其經採樣用以計算轉換價格之收盤價，應先設算為除權或除息後價格；轉換價格於決定後，實際發行日前，如遇有除權或除息者，應依轉換價格調整公式調整之。因本公司 111 年度辦理股票除權息作業，本轉換公司債之轉換價格已依上述方式，由每股新台幣 38.2 元調整為 33 元。因本公司 112 年 8 月 9 日辦理股票除權息作業，本轉換公司債之轉換價格已依上述方式，由每股新台幣 33 元調整為 30 元。

4. 轉換公司債組成部分拆分：

此轉換公司債包括負債及權益組成部分。權益組成部分於權益項下以資本公積－認股權表達。負債組成部分原始認列之有效利率為 0.8947%。

	113年1月1日 至3月31日	112年1月1日 至3月31日
期初公司債組成部分	\$ 93,970	\$549,664
以有效利率計算之利息	203	1,028
應付公司債轉換成普通股	(4,712)	(361,925)
期末公司債組成部分	<u>\$ 89,461</u>	<u>\$188,767</u>

十八、其他負債

	113年3月31日	112年12月31日	112年3月31日
<u>其他應付款</u>			
應付薪資及獎金	\$ 273,816	\$ 290,594	\$ 287,212
應付股利	464,652	23	823,185
應付運費	14,445	14,769	22,692
應付休假給付	23,832	23,018	22,653
應付利息	16,528	35,587	11,751
其他	108,809	113,520	166,718
	<u>\$ 902,082</u>	<u>\$ 477,511</u>	<u>\$ 1,334,211</u>
<u>其他流動負債</u>			
退款負債	\$ 227,851	\$ 227,968	\$ 250,741
代收款	343,002	147,092	375,368
其他	16,651	11,439	12,075
	<u>\$ 587,504</u>	<u>\$ 386,499</u>	<u>\$ 638,184</u>

十九、退職後福利計畫

113年及112年1月1日至3月31日認列之確定福利計畫相關退休金費用係以112年及111年12月31日精算決定之退休金成本率計算，金額分別為129仟元及137仟元。

二十、權益

(一) 普通股股本

	113年3月31日	112年12月31日	112年3月31日
額定股數(仟股)	<u>350,000</u>	<u>350,000</u>	<u>350,000</u>
額定股本	<u>\$ 3,500,000</u>	<u>\$ 3,500,000</u>	<u>\$ 3,500,000</u>
已發行且已收足股款之 股數(仟股)	<u>232,431</u>	<u>232,264</u>	<u>229,111</u>
已發行股本	<u>\$ 2,324,310</u>	<u>\$ 2,322,643</u>	<u>\$ 2,291,110</u>

已發行之普通股每股面額為10元，每股享有一表決權及收取股利之權利。

本公司第4次無擔保轉換公司債之債券持有人，於113年及112年1月1日至3月31日間，分別請求轉換普通股167仟股及11,203仟股，其中167仟股係依法先發行新股後辦理變更登記並帳列股本，本公司於本合併財務報告通過發布日前尚未完成變更登記。

(二) 資本公積

	113年3月31日	112年12月31日	112年3月31日
<u>得用以彌補虧損、發放現金或撥充股本(1)</u>			
股票發行溢價	\$ 851,786	\$ 848,655	\$ 782,697
實際取得或處分子公司 股權價格與帳面價值 差額	3,884	3,884	3,884
<u>僅得用以彌補虧損(2)</u>			
認列對子公司所有權 權益變動數	793	793	793
採用權益法認列關聯企 業及合資股權淨值之 變動數	8,663	-	-
其他	1,853	1,853	1,853
<u>不得作為任何用途</u>			
公司發行可轉換公司債 之權益組成部份	<u>1,461</u>	<u>1,547</u>	<u>3,221</u>
	<u>\$ 868,440</u>	<u>\$ 856,732</u>	<u>\$ 792,448</u>

1. 此類資本公積得用以彌補虧損，亦得於公司無虧損時，用以發放現金或撥充股本，惟撥充股本時每年以實收股本之一定比率為限。
2. 此類資本公積係本公司未實際取得或處分子公司股權時，因子公司權益變動認列之權益交易影響數，或本公司採權益法認列子公司資本公積之調整數。

(三) 保留盈餘及股利政策

依本公司章程之盈餘分派政策規定，年度決算如有盈餘，依法繳納稅捐，彌補累積虧損後，再提 10% 為法定盈餘公積，其餘再依法令規定提列或迴轉特別盈餘公積；如尚有餘額，併同累積未分配盈餘，由董事會擬具盈餘分配議案，提請股東會決議分派股東股息紅利。分派股息及紅利之全部或一部分如以現金為之，授權董事會特別決議，並報告股東會。本公司章程規定之員工及董事酬勞分派政策，參閱附註二二(七)員工酬勞及董事酬勞。

本公司章程規定，本公司股利政策，係配合目前及未來之發展計畫、考量投資環境、資金需求及國內外競爭狀況，並兼顧股東利益等因素，每年就可供分配盈餘提撥不得低於 50% 分配股東股息紅利；分配股東股息紅利時，得以現金或股票方式為之，其中現金股利不低於股利總額 30%。

法定盈餘公積應提撥至其餘額達公司實收股本總額時為止。法定盈餘公積得用以彌補虧損。公司無虧損時，法定盈餘公積超過實收股本總額 25% 之部分除得撥充股本外，尚得以現金分配。

本公司於 113 年 3 月 12 日舉行董事會及 112 年 6 月 21 日舉行股東常會，分別擬議及決議通過 112 及 111 年度盈餘分配案如下：

	<u>112年度</u>	<u>111年度</u>
法定盈餘公積	\$ 59,573	\$ 108,839
特別盈餘公積	\$ -	(\$ 130,743)
現金股利	\$ 464,628	\$ 823,185
每股現金股利 (元)	\$ 2	\$ 3.78

有關 112 年度之盈餘分配案尚待預計於 113 年 6 月 18 日召開之股東常會決議。

另本公司 113 年 3 月 12 日董事會於決議以資本公積發放現金 23,231 仟元，尚待預計於 113 年 6 月 18 日召開之股東常會決議。

二一、收 入

	<u>113年1月1日 至3月31日</u>	<u>112年1月1日 至3月31日</u>
客戶合約收入		
商品銷貨收入	\$ 10,787,441	\$ 15,402,097
其 他	<u>3,640</u>	<u>861</u>
	<u>\$ 10,791,081</u>	<u>\$ 15,402,958</u>

	<u>113年3月31日</u>	<u>112年12月31日</u>	<u>112年3月31日</u>
合約負債—流動			
商品銷貨收入	\$ 348,656	\$ 282,770	\$ 719,987

客戶合約收入細分資訊請參閱附註三二。

二二、稅前淨利

稅前淨利係包含以下項目：

(一) 利息收入

	113年1月1日 至3月31日	112年1月1日 至3月31日
銀行存款	<u>\$ 1,679</u>	<u>\$ 8,636</u>

(二) 其他收入

	113年1月1日 至3月31日	112年1月1日 至3月31日
政府補助收入	\$ 13	\$ 1,449
其他	<u>19,526</u>	<u>6,430</u>
	<u>\$ 19,539</u>	<u>\$ 7,879</u>

(三) 其他利益及損失

	113年1月1日 至3月31日	112年1月1日 至3月31日
金融資產損益		
強制透過損益按公允價 值衡量之金融資產	\$ 882	(\$ 17)
淨外幣兌換損失	(33,689)	(1,972)
手續費支出	(9,405)	(12,603)
其他	<u>(1,243)</u>	<u>(487)</u>
	<u>(\$ 43,455)</u>	<u>(\$ 15,079)</u>

(四) 財務成本

	113年1月1日 至3月31日	112年1月1日 至3月31日
銀行借款／可轉換公司債利 息	\$ 103,312	\$ 112,002
租賃負債之利息	<u>952</u>	<u>707</u>
	<u>\$ 104,264</u>	<u>\$ 112,709</u>

(五) 折舊及攤銷

	113年1月1日 至3月31日	112年1月1日 至3月31日
折舊費用依功能別彙總		
營業成本	\$ 247	\$ 396
營業費用	20,950	19,760
	<u>\$ 21,197</u>	<u>\$ 20,156</u>
攤銷費用依功能別彙總		
營業費用	<u>\$ 240</u>	<u>\$ 222</u>

(六) 員工福利費用

	113年1月1日 至3月31日	112年1月1日 至3月31日
退職後福利		
確定提撥計畫	\$ 4,799	\$ 4,702
確定福利計畫 (附註十九)	129	137
	4,928	4,839
其他員工福利	<u>183,270</u>	<u>171,815</u>
員工福利費用合計	<u>\$ 188,198</u>	<u>\$ 176,654</u>
依功能別彙總		
營業成本	\$ 8,886	\$ 10,186
營業費用	179,312	166,468
	<u>\$ 188,198</u>	<u>\$ 176,654</u>

(七) 員工酬勞及董事酬勞

本公司係以當年度扣除分派員工及董事酬勞前之稅前利益分別以不低於 1% 及不高於 5% 提撥員工酬勞及董事酬勞。113 年及 112 年 1 月 1 日至 3 月 31 日估列之員工酬勞及董事酬勞如下：

估列比例

	113年1月1日 至3月31日	112年1月1日 至3月31日
員工酬勞	3.85%	1.11%
董事酬勞	0.64%	0.31%

金 額

	113年1月1日 至3月31日	112年1月1日 至3月31日
員工酬勞	<u>\$ 6,000</u>	<u>\$ 1,800</u>
董事酬勞	<u>\$ 1,000</u>	<u>\$ 500</u>

年度合併財務報告通過發布日後若金額仍有變動，則依會計估計值變動處理，於次一年度調整入帳。

112及111年度員工酬勞及董事酬勞分別於113年3月12日及112年3月14日經董事會決議如下：

	112年度	111年度
	現 金 紅 利	現 金 紅 利
員工酬勞	\$ 42,000	\$ 72,000
董事酬勞	6,765	22,960

112及111年度員工酬勞及董事酬勞之實際配發金額與112及111年度合併財務報告認列之金額並無差異。

有關本公司董事會決議之員工酬勞及董事酬勞資訊，請至台灣證券交易所「公開資訊觀測站」查詢。

(八) 外幣兌換損益

	113年1月1日 至3月31日	112年1月1日 至3月31日
外幣兌換利益總額	\$ 657,652	\$ 780,007
外幣兌換損失總額	(691,341)	(781,979)
淨損失	<u>(\$ 33,689)</u>	<u>(\$ 1,972)</u>

二 三 、 所 得 稅

(一) 認列於損益之所得稅

所得稅費用之主要組成項目如下：

	113年1月1日 至3月31日	112年1月1日 至3月31日
當期所得稅		
當期產生者	\$ 12,309	\$ 76,771
以前年度調整	457	-
遞延所得稅		
當期產生者	<u>23,987</u>	<u>(19,437)</u>
認列於損益之所得稅費用	<u>\$ 36,753</u>	<u>\$ 57,334</u>

(二) 認列於其他綜合損益之所得稅

	113年1月1日 至3月31日	112年1月1日 至3月31日
<u>遞延所得稅</u>		
當期產生		
國外營運機構財務報表 換算之兌換差額	\$ 29,573	(\$ 3,730)

(三) 所得稅核定情形

本公司、國內子公司全科綜電股份有限公司之營利事業所得稅申報截至 111 年度以前之申報案件業經稅捐稽徵機關核定。國內子公司亞德光機股份有限公司之營利事業所得稅申報截至 110 年度以前之申報案件業經稅捐稽徵機關核定。國內子公司嵩森科技股份有限公司之營利事業所得稅申報截至 109 年度以前之申報案件業經稅捐稽徵機關核定。

二四、每股盈餘

	113年1月1日 至3月31日	112年1月1日 至3月31日
		單位：每股元
<u>基本每股盈餘</u>		
基本每股盈餘	\$ 0.51	\$ 0.56
<u>稀釋每股盈餘</u>		
稀釋每股盈餘	\$ 0.50	\$ 0.53

用以計算每股盈餘之盈餘及普通股加權平均股數如下：

本期淨利

	113年1月1日 至3月31日	112年1月1日 至3月31日
用以計算稀釋每股盈餘之淨利	\$ 117,650	\$ 124,025
具稀釋作用潛在普通股之影響：		
可轉換公司債稅後利息	163	822
用以計算稀釋每股盈餘之淨利	\$ 117,813	\$ 124,847

股 數	單位：仟股	
	113年1月1日 至3月31日	112年1月1日 至3月31日
用以計算基本每股盈餘之普通 股加權平均股數	232,353	222,761
具稀釋作用潛在普通股之影響：		
轉換公司債	3,083	11,995
員工酬勞	1,090	1,489
用以計算稀釋每股盈餘之普通 股加權平均股數	<u>236,526</u>	<u>236,245</u>

若合併公司得選擇以股票或現金發放員工酬勞，則計算稀釋每股盈餘時，假設員工酬勞採發放股票方式，並於該潛在普通股具有稀釋作用時計入加權平均流通在外股數，以計算稀釋每股盈餘。於次年度決議員工酬勞發放股數前計算稀釋每股盈餘時，亦繼續考量該等潛在普通股之稀釋作用。

二五、資本風險管理

合併公司進行資本管理以確保集團內各企業能夠於繼續經營之前提下，藉由現金增資及舉債等籌資方式管理資本，以達到債務及權益餘額最適化，以使股東報酬極大化。

合併公司資本結構係由合併公司之淨債務（即借款減除現金及約當現金）及權益（即股本、資本公積、保留盈餘、其他權益項目及非控制權益）組成。

合併公司須遵守與銀行簽訂之借款合同有關流動比率、金融負債比率及利息保障倍數等規定限制。

二六、金融工具

(一) 公允價值之資訊－非按公允價值衡量之金融工具

	113年3月31日		112年12月31日		112年3月31日	
	帳面金額	公允價值	帳面金額	公允價值	帳面金額	公允價值
金融負債						
以攤銷後成本衡量之金融 負債：						
一可轉換公司債	\$ 89,461	\$ 103,197	\$ 93,970	\$ 106,680	\$ 188,767	\$ 231,217

(二) 公允價值之資訊－以重複性基礎按公允價值衡量之金融工具

1. 公允價值層級

113 年 3 月 31 日

	第 1 等級	第 2 等級	第 3 等級	合 計
<u>透過損益按公允價值衡量之</u>				
<u>金融資產</u>				
非衍生工具				
國外非上市(櫃)股票	\$ -	\$ -	\$ 90,346	\$ 90,346
衍生工具－可轉換公司債				
贖回權	-	-	9	9
	<u>\$ -</u>	<u>\$ -</u>	<u>\$ 90,355</u>	<u>\$ 90,355</u>
<u>透過其他綜合損益按公允價值</u>				
<u>衡量之金融資產</u>				
權益工具投資				
－國內未上市(櫃)股票	\$ -	\$ -	\$ 5,004	\$ 5,004
債務工具投資				
－應收帳款	\$ -	\$ -	\$ 2,056,171	\$ 2,056,171

112 年 12 月 31 日

	第 1 等級	第 2 等級	第 3 等級	合 計
<u>透過損益按公允價值衡量之</u>				
<u>金融資產</u>				
非衍生工具				
國內上市(櫃)股票	\$ 7,240	\$ -	\$ -	\$ 7,240
國外非上市(櫃)股票	-	-	90,346	90,346
衍生工具－可轉換公司債				
贖回權	-	-	27	27
	<u>\$ 7,240</u>	<u>\$ -</u>	<u>\$ 90,373</u>	<u>\$ 97,613</u>
<u>透過其他綜合損益按公允價值</u>				
<u>衡量之金融資產</u>				
權益工具投資				
－國內未上市(櫃)股票	\$ -	\$ -	\$ 5,004	\$ 5,004
債務工具投資				
－應收帳款	\$ -	\$ -	\$ 25,031	\$ 25,031

112 年 3 月 31 日

	第 1 等級	第 2 等級	第 3 等級	合 計
<u>透過損益按公允價值衡量之</u>				
<u>金融資產</u>				
非衍生工具				
國外非上市(櫃)股票	\$ -	\$ -	\$ 84,256	\$ 84,256
衍生工具－可轉換公司債				
贖回權	-	-	205	205
	<u>\$ -</u>	<u>\$ -</u>	<u>\$ 84,461</u>	<u>\$ 84,461</u>

(接次頁)

(承前頁)

	第 1 等 級	第 2 等 級	第 3 等 級	合 計
<u>透過其他綜合損益按公允價值</u>				
<u> <u>衡量之金融資產</u></u>				
權益工具投資				
— 國內未上市（櫃）股票	\$ _____	\$ _____	\$ 5,000	\$ 5,000
債務工具投資				
— 應收帳款	\$ _____	\$ _____	\$ 991	\$ 991

113 年及 112 年 1 月 1 日至 3 月 31 日無第 1 等級與第 2 等級公允價值衡量間移轉之情形。

2. 金融工具以第 3 等級公允價值衡量之調節

金 融 資 產	透 過 損 益 按 公 允 價 值 衡 量	透 過 其 他 綜 合 損 益 按 公 允 價 值 衡 量	合 計
113 年 1 月 1 日	\$ 90,373	\$ 30,035	\$ 120,408
認列於損益	(18)	-	(18)
應收帳款淨變動數	-	2,031,140	2,031,140
113 年 3 月 31 日	\$ 90,355	\$2,061,175	\$2,151,530

金 融 資 產	透 過 損 益 按 公 允 價 值 衡 量	透 過 其 他 綜 合 損 益 按 公 允 價 值 衡 量	合 計
112 年 1 月 1 日	\$ 55,215	\$ 5,242	\$ 60,457
購 買	29,263	-	29,263
認列於損益	(17)	-	(17)
應收帳款淨變動數	-	749	749
112 年 3 月 31 日	\$ 84,461	\$ 5,991	\$ 90,452

3. 第 3 等級公允價值衡量之評價技術及輸入值

國外非上市（櫃）股票係採用市場法之可類比交易法，採市場法評價者係按該公司之獲利能力選取可比較公司市場乘數並據以評估公允價值。國內未上市（櫃）權益投資係採收益法，按現金流量折現之方式，計算預期可因持有此項投資而獲取收益之現值。可轉換公司債贖回權係依二元樹模型評價。合併公司經審慎評估選擇採用之評價方式，因此對公允價值衡量係屬合理，惟當使用不同之評價模型或公允價值可能導致評價之結果不同。

(三) 金融工具之種類

	113年3月31日	112年12月31日	112年3月31日
<u>金融資產</u>			
按攤銷後成本衡量之			
金融資產(註1)	\$ 4,850,853	\$ 7,145,447	\$ 13,384,783
透過損益按公允價值衡量			
之金融資產			
強制透過損益按公允			
價值衡量之金融資			
產—流動	-	7,240	-
強制透過損益按公允			
價值衡量之金融資			
產—非流動	90,355	90,373	84,461
透過其他綜合損益按公允			
價值衡量之金融資產工			
具投資			
權益工具投資	5,004	5,004	5,000
債務工具投資	2,056,171	25,031	991
<u>金融負債</u>			
按攤銷後成本衡量(註2)	13,632,820	12,231,641	22,041,042

註1：餘額係包含現金及約當現金、按攤銷後成本衡量之金融資產、應收款項及其他應收款等按攤銷後成本衡量之金融資產。

註2：餘額係包含短期借款、應付短期票券、應付款項、其他應付款、應付公司債、一年內到期之長期借款及應付公司債及長期借款等以攤銷後成本衡量之金融負債。

(四) 財務風險管理目的與政策

合併公司主要金融工具包括權益投資、應收款項、應付款項、應付公司債、借款及應付短期票券。合併公司之財務管理部門係為各業務單位提供服務，統籌協調進入國內與國際金融市場操作，藉由依照風險程度與廣度分析暴險之內部風險報告監督及管理合併公司營運有關之財務風險。該等風險包括市場風險(包含匯率風險及利率風險)、信用風險及流動性風險。

1. 市場風險

合併公司之營運活動使合併公司承擔之主要財務風險為外幣匯率變動風險（參閱下述(1)）以及利率變動風險（參閱下述(2)）。

(1) 匯率風險

合併公司從事美元計價之銷貨與進貨交易，因而使合併公司產生匯率變動暴險。

合併公司於資產負債表日非功能性貨幣計價之貨幣性資產與貨幣性負債帳面金額請參閱附註三十。

敏感度分析

合併公司主要受到美元匯率波動之影響。

下表詳細說明當新台幣（功能性貨幣）對美元之匯率增加及減少 3%時，合併公司之敏感度分析。3%係為合併公司內部向主要管理階層報告匯率風險時所使用之敏感度比率，亦代表管理階層對外幣匯率之合理可能變動範圍之評估。敏感度分析僅包括流通在外之外幣貨幣性項目，並將其期末之換算以匯率變動 3%予以調整。下表之正數係表示當新台幣相對於美元貶值 3%時，將使稅前淨利增加之金額；當新台幣相對於美元升值 3%時，其對稅前淨利之影響將為同金額之負數。

	美 元 之 影 響	
	113年1月1日 至3月31日	112年1月1日 至3月31日
損 益	(\$ 29,284)	(\$ 56,347)

(2) 利率風險

因合併公司內之個體同時以固定及浮動利率借入資金，因而產生利率暴險。合併公司藉由維持一適當之固定及浮動利率組合來管理利率風險。合併公司定期評估避險活動，使其與利率觀點及既定之風險偏好一致，以確保採用最符合成本效益之避險策略。

合併公司於資產負債表日受利率暴險之金融資產及金融負債帳面金額如下：

	113年3月31日	112年12月31日	112年3月31日
具公允價值利率風險			
－金融資產	\$ 87,360	\$ 58,373	\$ 78,221
－金融負債	6,272,082	6,426,575	5,121,558
具現金流量利率風險			
－金融資產	395,021	397,684	580,497
－金融負債	1,872,883	534,140	583,825

敏感度分析

下列敏感度分析係依衍生及非衍生工具於資產負債表日之利率暴險而決定。對於浮動利率負債，其分析方式係假設資產負債表日流通在外之負債金額於報導期間皆流通在外。合併公司內部向主要管理階層報告利率時所使用之變動率為利率增加或減少 20 基點，此亦代表管理階層對利率之合理可能變動範圍之評估。

若利率增加／減少 20 基點，在所有其他變數維持不變之情況下，合併公司 113 年及 112 年 1 月 1 日至 3 月 31 日之稅前淨利將分別增加／減少 (739) 仟元及 (2) 仟元。

(3) 其他價格風險

合併公司因國內外未上市（櫃）證券投資而產生價格暴險。該權益投資非持有供交易而係屬策略性投資，合併公司並未積極交易等投資；合併公司因國內上市（櫃）證券投資而產生價格暴險，合併公司管理階層藉由持有不同風險投資組合以管理風險。

敏感度分析

若權益工具價格上漲／下跌 3%，113 年及 112 年 1 月 1 日至 3 月 31 日稅前損益將因持有該等投資增加／減少 2,711 仟元及 2,534 仟元。113 年及 112 年 1 月 1 日至 3 月 31 日稅前其他綜合損益將因透過其他綜合損益按公允價值衡量金融資產之公允價值上升／下跌皆增加／減少 150 仟元

2. 信用風險

信用風險係指交易對方拖欠合約義務而造成合併公司財務損失之風險。截至資產負債表日，合併公司可能因交易對方未履行義務及合併公司提供財務保證造成財務損失之最大信用風險暴險主要係來自於合併資產負債表所認列之金融資產帳面金額。

另因流動資金及衍生金融工具之交易對方係信用良好之銀行，故該信用風險係屬有限。

應收帳款之對象涵蓋眾多客戶，分散於不同地理區域。合併公司持續地針對應收帳款客戶之財務狀況進行評估。地區別之信用風險主係集中在台灣及中國。

3. 流動性風險

合併公司係透過管理及維持足夠部位之現金及約當現金以支應合併公司營運並減輕現金流量波動之影響。合併公司管理階層監督銀行融資額度使用狀況並確保借款合同條款之遵循。

銀行借款對合併公司而言係為一項重要流動性來源。截至113年3月31日暨112年12月31日及3月31日止，合併公司未動用融資額度，參閱下列(2)融資額度之說明。

(1) 非衍生金融負債之流動性及利率風險表

非衍生金融負債剩餘合約到期分析係依據合併公司最早可能被要求還款之日期，按金融負債未折現現金流量(包括本金及估計利息)編製。因此，合併公司可被要求立即還款之銀行借款，係列於下表最早之期間內，不考慮銀行立即執行該權利之機率；其他非衍生金融負債到期分析係依照約定之還款日編製。

113年3月31日

	要求即付或 短於1個月	1至3個月	3個月至1年	1年以上
非衍生金融負債				
無附息負債	\$ 2,180,771	\$ 2,642,023	\$ 1,043,778	\$ 17,269
租賃負債	6,009	10,657	28,972	59,618
債務工具	<u>3,950,134</u>	<u>1,124,290</u>	<u>1,975,341</u>	<u>1,114,652</u>
	<u>\$ 6,136,914</u>	<u>\$ 3,776,970</u>	<u>\$ 3,048,091</u>	<u>\$ 1,191,539</u>

租賃負債到期分析之進一步資訊如下：

	<u>短於1年</u>	<u>1~5年</u>
租賃負債	<u>\$ 45,638</u>	<u>\$ 59,618</u>

112年12月31日

	要求即付或			
	<u>短於1個月</u>	<u>1至3個月</u>	<u>3個月至1年</u>	<u>1年以上</u>
非衍生金融負債				
無附息負債	\$ 3,815,136	\$ 1,598,814	\$ 234,992	\$ 30,049
租賃負債	5,726	11,045	32,149	52,242
債務工具	<u>2,903,606</u>	<u>938,246</u>	<u>1,498,158</u>	<u>1,736,330</u>
	<u>\$ 6,724,468</u>	<u>\$ 2,548,105</u>	<u>\$ 1,765,299</u>	<u>\$ 1,818,621</u>

租賃負債到期分析之進一步資訊如下：

	<u>短於1年</u>	<u>1~5年</u>
租賃負債	<u>\$ 48,920</u>	<u>\$ 52,242</u>

112年3月31日

	要求即付或			
	<u>短於1個月</u>	<u>1至3個月</u>	<u>3個月至1年</u>	<u>1年以上</u>
非衍生金融負債				
無附息負債	\$11,149,043	\$ 5,209,024	\$ 335,783	\$ 27,632
租賃負債	5,769	11,401	38,849	26,179
債務工具	<u>2,118,749</u>	<u>1,396,725</u>	<u>679,538</u>	<u>816,125</u>
	<u>\$13,273,561</u>	<u>\$ 6,617,150</u>	<u>\$ 1,054,170</u>	<u>\$ 869,936</u>

租賃負債到期分析之進一步資訊如下：

	<u>短於1年</u>	<u>1~5年</u>
租賃負債	<u>\$ 56,019</u>	<u>\$ 26,179</u>

(2) 融資額度

	<u>113年3月31日</u>	<u>112年12月31日</u>	<u>112年3月31日</u>
有擔保銀行借款額度			
— 已動用金額	\$ 3,101,525	\$ 2,717,530	\$ 1,461,898
— 未動用金額	<u>3,300,800</u>	<u>3,119,772</u>	<u>1,596,140</u>
	<u>\$ 6,402,325</u>	<u>\$ 5,837,302</u>	<u>\$ 3,058,038</u>
無擔保銀行借款額度			
— 已動用金額	\$ 4,881,691	\$ 4,081,225	\$ 3,991,760
— 未動用金額	<u>1,902,000</u>	<u>4,214,851</u>	<u>4,129,292</u>
	<u>\$ 6,783,691</u>	<u>\$ 8,296,076</u>	<u>\$ 8,121,052</u>

(五) 金融資產移轉資訊

合併公司讓售應收帳款之相關資訊如下：

單位：美元仟元

交 易 對 象	讓 售 金 額	轉 列 至 其 他 應 收 款 金 額 (附 註 十)	尚 可 預 支 金 額	已 預 支 金 額
<u>113年3月31日</u>				
金融機構	<u>USD 124,815</u>	<u>USD 42,717</u>	<u>USD 19,195</u>	<u>USD 82,098</u>
<u>112年12月31日</u>				
金融機構	<u>USD273,925</u>	<u>USD 90,017</u>	<u>USD 47,728</u>	<u>USD183,908</u>
<u>112年3月31日</u>				
金融機構	<u>USD 234,457</u>	<u>USD 214,517</u>	<u>USD 189,332</u>	<u>USD 19,940</u>

上述額度可循環使用。

上表資訊依讓售無追索權應收帳款合約之規定，因商業糾紛而產生之損失由合併公司承擔，因信用風險而產生之損失則由該等銀行承擔。

截至 113 年 3 月 31 日暨 112 年 12 月 31 日及 3 月 31 日止，合併公司已預支金額之利率區間分別為 1.83%~6.14%、1.83%~6.59% 及 5.35%~5.66%。

截至 113 年 3 月 31 日暨 112 年 12 月 31 日及 3 月 31 日止，合併公司與銀行簽訂應收帳款讓售合約額度分別為 USD414,000 仟元、USD437,525 仟元及 USD375,488 仟元。

於 112 年 1 月 1 日至 3 月 31 日，合併公司亦與銀行簽訂讓售附追索權應收帳款合約，若應收帳款到期時無法收回，銀行有權要求合併公司支付未結清餘額。是以，合併公司並未移轉該應收帳款之重大風險及報酬，合併公司持續認列所有應收帳款並將該已移轉之應收帳款作為借款之擔保品，請參閱附註十六及二八。

截至 112 年 3 月 31 日止，未除列之已移轉應收帳款之帳面金額 27,067 仟元及相關負債之帳面金額為 24,360 仟元。

二七、關係人交易

本公司及子公司（係本公司之關係人）間之交易、帳戶餘額、收益及費損於合併時全數予以銷除，故未揭露於本附註。除已於其他附註揭露外，合併公司與其他關係人間之交易如下。

(一) 關係人名稱及其關係

關係人名稱	與合併公司之關係
旭皇開發股份有限公司	實質關係人
勤立生物科技股份有限公司	關聯企業
Alltek Technology (S) Pte. Ltd.	關聯企業
有萬科技股份有限公司	關聯企業
有萬科技（香港）有限公司	關聯企業

(二) 營業收入

帳列項目	關係人類別／名稱	113年1月1日 至3月31日	112年1月1日 至3月31日
銷貨收入	關聯企業	\$ 1,823	\$ 571

合併公司對關係人之銷貨價格採成本加成計價，對關係人之收款條件為月結 60 天，對一般客戶則為月結 30~60 天。

(三) 進貨

帳列項目	關係人類別／名稱	113年1月1日 至3月31日	112年1月1日 至3月31日
進貨	關聯企業	\$ -	\$ 19,903

進貨價格與付款條件係與一般廠商無顯著不同。

(四) 應收關係人款項

帳列項目	關係人類別／名稱	113年3月31日	112年12月31日	112年3月31日
應收帳款	關聯企業	\$ 5,706	\$ 7,573	\$ 4,290
其他應收款	關聯企業 有萬科技（香港） 有限公司	\$ -	\$ -	\$ 138,998

流通在外之應收關係人款項未收取保證。113 年及 112 年 1 月 1 日至 3 月 31 日應收關係人款項並未提列備抵損失。

(五) 應付關係人款項 (不含關係人借款)

帳列項目	關係人類別 / 名稱	113年3月31日	112年12月31日	112年3月31日
應付帳款	關聯企業	\$ -	\$ 2,578	\$ 19,939
其他應付款	關聯企業	\$ -	\$ -	\$ 6,783

(六) 承租協議

帳列項目	關係人類別 / 名稱	113年3月31日	112年12月31日	112年3月31日
租賃負債	實質關係人 旭皇開發股份有限公司	\$ 432	\$ 1,723	\$ 5,536

關係人類別 / 名稱	113年1月1日 至3月31日	112年1月1日 至3月31日
利息費用		
實質關係人		
旭皇開發股份有限公司	\$ 10	\$ 48

合併公司於 111 年 5 月向實質關係人旭皇開發股份有限公司承租辦公室及停車位，租賃期間自 111 年 5 月起 2 年，租金係參考鄰近辦公室及停車位之租金水準。

(七) 其他關係人交易

關係人類別	113年3月31日	112年12月31日	112年3月31日	交易性質
關聯企業	\$ 45	\$ -	\$ -	合約負債

關係人類別	113年1月1日 至3月31日	112年1月1日 至3月31日	交易性質
關聯企業	\$ -	\$ 3,180	其他收入
關聯企業	\$ 32	\$ -	其他費用

(八) 主要管理階層薪酬

	113年1月1日 至3月31日	112年1月1日 至3月31日
短期員工福利	\$ 14,878	\$ 13,501
退職後福利	343	332
	\$ 15,221	\$ 13,833

董事及其他主要管理階層之薪酬係由薪酬委員會依照個人績效及市場趨勢決定。

二八、質抵押之資產

下列資產業經提供為向銀行借款及關稅保證擔保品：

	113年3月31日	112年12月31日	112年3月31日
應收帳款	\$ -	\$ -	\$ 24,360
按攤銷後成本衡量之金融 資產	6,000	11,870	37,770
不動產及廠房淨額	1,010,743	588,486	592,330
	<u>\$ 1,016,743</u>	<u>\$ 600,356</u>	<u>\$ 654,460</u>

二九、重大或有負債

本公司及部份子公司與 CKY Group Limited (以下簡稱 CKY 公司) 應付推廣服務代理費用金額之爭議，雖經 CKY 公司 112 年間提出民事訴訟，但依本公司及部份子公司所委任之律師所出具之函覆內容，審理過程中法院質疑並要求 CKY 公司說明雙方間佣金計算方式及支付比例之契約依據，然 CKY 公司並未說明及提出，另 CKY 公司於審理過程中聲請傳喚證人亦遭法院駁回。法院於 113 年 3 月 20 日宣判 CKY 公司之訴及假執行之聲請均駁回，CKY 公司亦無於上訴期間內提出上訴。

三十、具重大影響之外幣資產及負債資訊

以下資訊係按合併公司各個體功能性貨幣以外之外幣彙總表達，所揭露之匯率係指該等外幣換算至功能性貨幣之匯率。具重大影響之外幣資產及負債如下：

113 年 3 月 31 日

	外	幣	匯	率	帳	面	金	額
<u>外幣資產</u>								
<u>貨幣性項目</u>								
美 元	\$	160,863	32.00 (美元：新台幣)		\$	5,147,615		
日 圓		15,264	0.21 (日圓：新台幣)			3,228		
歐 元		295	34.46 (歐元：新台幣)			10,167		
<u>外幣負債</u>								
<u>貨幣性項目</u>								
美 元		191,367	32.00 (美元：新台幣)			6,123,750		

112年12月31日

	外	幣	匯	率	帳	面	金	額
<u>外幣資產</u>								
<u>貨幣性項目</u>								
美元	\$	170,550	30.705 (美元：新台幣)		\$	5,236,737		
日圓		25,576	0.22 (日圓：新台幣)			5,555		
歐元		300	33.98 (歐元：新台幣)			10,187		
<u>外幣負債</u>								
<u>貨幣性項目</u>								
美元		173,416	30.705 (美元：新台幣)			5,324,751		

112年3月31日

	外	幣	匯	率	帳	面	金	額
<u>外幣資產</u>								
<u>貨幣性項目</u>								
美元	\$	279,213	30.45 (美元：新台幣)		\$	8,502,025		
歐元		595	33.15 (歐元：新台幣)			19,723		
<u>外幣負債</u>								
<u>貨幣性項目</u>								
美元		340,896	30.45 (美元：新台幣)			10,380,269		

具重大影響之外幣兌換損益（已實現及未實現）如下：

功 能 性 貨 幣	113年1月1日至3月31日		112年1月1日至3月31日	
	功 能 性 貨 幣 淨 兌 換 損 益	功 能 性 貨 幣 淨 兌 換 損 益	功 能 性 貨 幣 淨 兌 換 損 益	功 能 性 貨 幣 淨 兌 換 損 益
兌 表 達 貨 幣	(新 台 幣 金 額)	(新 台 幣 金 額)	(新 台 幣 金 額)	(新 台 幣 金 額)
新 台 幣	1 (新 台 幣 : 新 台 幣)	(\$ 33,374)	1 (新 台 幣 : 新 台 幣)	(\$ 8,142)
人 民 幣	4.366 (人 民 幣 : 新 台 幣)	(320)	4.441 (人 民 幣 : 新 台 幣)	6,458
美 元	31.448 (美 元 : 新 台 幣)	5	30.395 (美 元 : 新 台 幣)	(288)
		(\$ 33,689)		(\$ 1,972)

三一、附註揭露事項

(一) 重大交易事項相關資訊：

1. 資金貸與他人：附表一。
2. 為他人背書保證：附表二。
3. 期末持有有價證券情形：附表三。
4. 累積買進或賣出同一有價證券之金額達新臺幣 3 億元或實收資本額 20% 以上：無。

5. 取得不動產之金額達新臺幣 3 億元或實收資本額 20% 以上：無。
6. 處分不動產之金額達新臺幣 3 億元或實收資本額 20% 以上：無。
7. 與關係人進、銷貨之金額達新臺幣 1 億元或實收資本額 20% 以上：無。
8. 應收關係人款項達新臺幣 1 億元或實收資本額 20% 以上：附表四。
9. 從事衍生工具交易：無。
10. 其他：母子公司間及各子公司間之業務關係及重要交易往來情形及金額：附表五。

(二) 轉投資事業相關資訊：附表六。

(三) 大陸投資資訊：

1. 大陸被投資公司名稱、主要營業項目、實收資本額、投資方式、資金匯出入情形、持股比例、投資損益、期末投資帳面金額、已匯回投資損益及赴大陸地區投資限額：附表七。
2. 與大陸被投資公司直接或間接經由第三地區所發生下列之重大交易事項，及其價格、付款條件、未實現損益：附表四及八。
 - (1) 進貨金額及百分比與相關應付款項之期末餘額及百分比。
 - (2) 銷貨金額及百分比與相關應收款項之期末餘額及百分比。
 - (3) 財產交易金額及其所產生之損益數額。
 - (4) 票據背書保證或提供擔保品之期末餘額及其目的。
 - (5) 資金融通之最高餘額、期末餘額、利率區間及當期利息總額。
 - (6) 其他對當期損益或財務狀況有重大影響之交易事項，如勞務之提供或收受等。

(四) 主要股東資訊：股權比例達 5% 以上之股東名稱、持股數額及比例：無。

三二、部門資訊

提供給主要營運決策者用以分配資源及評量部門績效之資訊，著重於每一交付或提供之產品或勞務之種類。合併公司之應報導部門如下：

全科科技股份有限公司

Alltek Group Corp.及 Alltek Technology (H.K.) Limited

嵩森科技股份有限公司

其 他

部門收入與營運結果

合併公司營業單位之收入與營運結果依應報導部門分析如下：

	部 門	收 入	部 門	損 益
	113年1月1日 至3月31日	112年1月1日 至3月31日	113年1月1日 至3月31日	112年1月1日 至3月31日
全科科技股份有限公司 Alltek Group Corp 及 Alltek Technology (H.K.) Limited	\$ 7,107,184	\$ 7,245,120	\$ 158,020	\$ 124,354
嵩森科技股份有限公司	3,219,816	7,404,057	107,839	177,322
其 他	427,178	723,521	1,911	(16,178)
營業單位總額	81,226	69,877	7,236	(3,808)
減：營運部門間之收入	10,835,404	15,442,575	275,006	281,690
加：營運部門間之損益	(44,323)	(39,617)	-	-
營運部門與外部客戶交易 之收入或損益	-	-	3,294	2,915
	<u>\$ 10,791,081</u>	<u>\$ 15,402,958</u>	278,300	284,605
利息收入			1,679	8,636
其他收入			19,539	7,879
其他利益及損失			(43,455)	(15,079)
財務成本			(104,264)	(112,709)
採用權益法之關聯企業損 益份額			6,390	5,690
稅前淨利			<u>\$ 158,189</u>	<u>\$ 179,022</u>

部門間銷貨係依成本加成計價。

部門利益係指各個部門所賺取之利潤，不包含其他收入、其他利益及損失、財務成本及採用權益法之關聯企業損益份額。此衡量金額係提供予主要營運決策者，用以分配資源予部門及評量其績效。

全科技股份有限公司及子公司
資金貸與他人
民國 113 年 1 月 1 日至 3 月 31 日

附表一

單位：新台幣仟元

編號 (註1)	貸出資 金公司	貸與對 象	往來科目	是否為 關係人	本期最高金額	期 末 餘 額	實際動支金額	利 率 區 間	資金貸與性質	業務往來金額	有短期融 通資 金必 要之 原 因	提 呆 帳 金 額	擔 保 品			對個別對 象資 金貸 與限 額	資 金 貸 與 總 限 額 (註 2)
													抵 押 名 稱	價 值	價 值		
0	全科技股份 有限公司	嵩森科技股份 有限公司	應收關係人 款項	是	\$ 150,000	\$ 150,000	\$ -	向金融機構最 高借款利率	短期資金融通	\$ -	營業週轉	\$ -	-	-	\$ 456,694 (註2)	\$ 2,283,470	
0	全科技股份 有限公司	亞德光機股份有 限公司	應收關係人 款項	是	30,000	30,000	-	向金融機構最 高借款利率	短期資金融通	-	營業週轉	-	-	-	456,694 (註2)	2,283,470	
1	Pantek Global Corp.	嵩森貿易(深圳) 有限公司	應收關係人 款項	是	137,719	137,719	137,719	-	短期資金融通	-	營業週轉	-	-	-	173,632 (註2)	173,632	
2	All Plus Co.Ltd.	全科技股份有 限公司	應收關係人 款項	是	640,000	640,000	530,909	-	短期資金融通	-	營業週轉	-	-	-	1,266,008 (註2)	1,266,008	
2	All Plus Co.Ltd.	Alltek Technology (H.K.) Limited	應收關係人 款項	是	416,000	416,000	271,588	向金融機構最 高借款利率	短期資金融通	-	營業週轉	-	-	-	1,266,008 (註2)	1,266,008	
2	All Plus Co.Ltd.	全科技(深圳) 有限公司	應收關係人 款項	是	53,451	53,451	53,451	-	短期資金融通	-	營業週轉	-	-	-	1,266,008 (註2)	1,266,008	
3	Alltek Technology (H.K.) Limited	全科技股份有 限公司	應收關係人 款項	是	1,280,000	1,280,000	469,506	向金融機構最 高借款利率	短期資金融通	-	營業週轉	-	-	-	1,372,983	1,372,983	
3	Alltek Technology (H.K.) Limited	全科技(深圳) 有限公司	應收關係人 款項	是	48,457	37,825	37,825	-	短期資金融通	-	營業週轉	-	-	-	1,372,983 (註2)	1,372,983	
4	全科綜電股份 有限公司	嵩森科技股份 有限公司	應收關係人 款項	是	22,400	22,400	-	向金融機構最 高借款利率	短期資金融通	-	營業週轉	-	-	-	26,344 (註2)	131,720	
5	Alltek Group Corp.	Alltek Technology (H.K.) Limited	應收關係人 款項	是	656,000	656,000	656,000	向金融機構最 高借款利率	短期資金融通	-	營業週轉	-	-	-	1,944,910 (註2)	1,944,910	

註 1：編號欄之填寫方法如下：

1. 發行人填 0
2. 被投資公司按公司別由阿拉伯數字 1 開始依序編號。

註 2：1. 編號 0 (全科)

- (1) 個別對象資金貸與最高限 $4,566,940$ (最近期淨值) $\times 10\% = 456,694$ 。
- (2) 資金貸與總限額 $4,566,940$ (最近期淨值) $\times 50\% = 2,283,470$ 。

2. 編號 1 (Pantek Global.)

- (1) 子公司個別對象資金貸與最高限額 $173,632$ (子公司最近期財務報表淨值) $\times 100\% = 173,632$ 。
- (2) 子公司資金貸與總限額 $173,632$ (子公司最近期財務報表淨值) $\times 100\% = 173,632$ 。

3. 編號 2 (All Plus Co. Ltd)

(1) 子公司個別對象資金貸與最高限額 1,266,008 (子公司最近期財務報表淨值) $\times 100\% = 1,266,008$ 。

(2) 子公司資金貸與總限額 1,266,008 (子公司最近期財務報表淨值) $\times 100\% = 1,266,008$ 。

4. 編號 3 (Alltek Technology (H.K) Limited)

(1) 子公司個別對象資金貸與最高限額 1,372,983 (子公司最近期財務報表淨值) $\times 100\% = 1,372,983$ 。

(2) 子公司資金貸與總限額 1,372,983 (子公司最近期財務報表淨值) $\times 100\% = 1,372,983$ 。

5. 編號 4 (全科綜電股份有限公司)

(1) 子公司個別對象資金貸與最高限額 263,440 (子公司最近期財務報表淨值) $\times 10\% = 26,344$ 。

(2) 子公司資金貸與總限額 263,440 (子公司最近期財務報表淨值) $\times 50\% = 131,720$ 。

6. 編號 5 (Alltek Group Corp.)

(1) 子公司個別對象資金貸與最高限額 1,944,910 (子公司最近期財務報表淨值) $\times 100\% = 1,944,910$ 。

(2) 子公司資金貸與總限額 1,944,910 (子公司最近期財務報表淨值) $\times 100\% = 1,944,910$ 。

註 3：上述交易於編製合併財務報表時業已沖銷。

全科科技股份有限公司及子公司

為他人背書保證

民國 113 年 1 月 1 日至 3 月 31 日

附表二

單位：新台幣仟元

編號 (註 1)	背書保證者 公司名稱	被背書保證對象		對單一企業 背書保證之限 額(註 3)	本期最高背書 保證餘額	期末背書 保證餘額	實際動支金額	以財產擔保之 背書保證金額	累計背書保證金 額佔最近期財務 報表淨值之比率 (%)	背書保證 最高限額 (註 3)	屬母公司 對子公司 背書保證	屬子公司 對母公司 背書保證	屬大陸 地區背書 保證
		公司名稱	關係 (註 2)										
0	全科科技股份有限 公司	Alltek Technology (H.K) Limited	3	\$11,417,350	\$ 3,113,600	\$ 3,113,600	\$ 168,544	\$ -	69%	\$13,700,820	Y	-	-
0	全科科技股份有限 公司	All Plus Co., Ltd.	3	11,417,350	224,000	224,000	-	-	5%	13,700,820	Y	-	-
0	全科科技股份有限 公司	嵩森科技股份有限公司	2	11,417,350	1,537,000	1,537,000	660,800	-	34%	13,700,820	Y	-	-
0	全科科技股份有限 公司	亞德光機股份有限公司	2	11,417,350	30,000	30,000	18,333	-	1%	13,700,820	Y	-	-
1	嵩森科技股份有限 公司	Pantek Global Corp.	3	1,290,476	64,000	32,000	11,264	-	5%	1,613,095	Y	-	-

註 1：編號欄之填寫方法如下：

1. 發行人填 0
2. 被投資公司按公司別由阿拉伯數字 1 開始依序編號。

註 2：背書保證者與被背書保證對象之關係有下列七種，標示種類即可：

1. 有業務關係之公司。
2. 直接持有普通股股權超過 50% 之子公司。
3. 母公司與子公司持有普通股股權合併計算超過 50% 之被投資公司。
4. 對於直接或經由子公司間接持有普通股股權超過 50% 之母公司。
5. 基於承攬工程需要之同業間依合約規定互保之公司。
6. 因共同投資關係由各出資股東依其持股比率對其背書保證之公司。
7. 同業依消費者保護法規範從事預售屋銷售合約之履約保證連帶擔保。

註 3：應填列公司依為他人背書保證作業程序，所訂定對個別對象背書保證之限額及背書保證最高限額，並於備註欄說明背書保證個別對象及總限額之計算方法。

1. 全科科技股份有限公司

- (1) 對本公司直接及間接持有表決權股份超過 50% 之公司，背書保證最高限額 $4,566,940$ (最近期淨值) $\times 250\% = 11,417,350$ 。
- (2) 背書保證最高限額 $4,566,940$ (最近期淨值) $\times 300\% = 13,700,820$ 。

2. 嵩森科技股份有限公司

- (1) 對本公司直接及間接持有表決權股份超過 50% 之公司，背書保證最高限額 $645,238$ (最近期淨值) $\times 200\% = 1,290,476$ 。
- (2) 背書保證最高限額 $645,238$ (最近期淨值) $\times 250\% = 1,613,095$ 。

全科科技股份有限公司及子公司

期末持有有價證券情形

民國 113 年 3 月 31 日

附表三

單位：新台幣仟元

持有之公司	有價證券種類及名稱	與有價證券發行人之關係	帳列科目	期末				備註
				股數	帳面金額	持股比例	公允價值	
全科科技股份有限公司	<u>國外未上市(櫃)可轉換票券</u> icClarity, Inc.	無	透過損益按公允價值衡量之金融資產—非流動	-	\$ -	-	\$ -	-
全科科技股份有限公司	<u>國外非上市(櫃)股票—特別股</u> Kneron Holding Corporation	無	透過損益按公允價值衡量之金融資產—非流動	488,866	90,346	-	90,346	-
全科科技股份有限公司	<u>國內非上市(櫃)股票—普通股</u> 偉宸電子股份有限公司	無	透過其他綜合損益按公允價值衡量之金融資產—非流動	500,000	-	4%	-	-
全科科技股份有限公司	已成先進材料股份有限公司	無	透過其他綜合損益按公允價值衡量之金融資產—非流動	417,000	5,004	6%	5,004	-

註：投資子公司、關聯企業及合資權益相關資訊，請參閱附表六及附表七。

全科科技股份有限公司及子公司
 應收關係人款項達新台幣 1 億元或實收資本額 20% 以上
 民國 113 年 3 月 31 日

附表四

單位：新台幣仟元

帳列應收款項之公司	交易對象	關係	應收關係人款項餘額		週轉率	逾期應收關係人款項		應收關係人款項 期後收回金額	提列備抵 呆帳金額
			科目	餘額		金額	處理方式		
All Plus Co., Ltd.	Alltek Technology (H.K.) Limited	最終母公司之子公司	其他應收款	\$ 379,567	-	\$ -	-	\$ -	\$ -
Alltek Group Corp.	Alltek Technology (H.K.) Limited	最終母公司之子公司	其他應收款	656,000	-	-	-	-	-
Alltek Technology (H.K.) Limited	全科科技股份有限公司	母 公 司	其他應收款	469,506	-	-	-	-	-
All Plus Co., Ltd.	全科科技股份有限公司	母 公 司	其他應收款	530,909	-	-	-	-	-
嵩森科技股份有限公司	Pantek Global Corp.	子 公 司	應收帳款	355,083	1.06	-	-	293,863	-
Pantek Global Corp.	嵩森貿易(深圳)有限公司	子 公 司	其他應收款	137,719	-	-	-	-	-
All Plus Co., Ltd.	全科科技(深圳)有限公司	最終母公司之孫公司	應收帳款	62,085	2.70	-	-	3,200	-
All Plus Co., Ltd.	全科科技(深圳)有限公司	最終母公司之孫公司	其他應收款	53,451	-	-	-	-	-

註：上述交易於編製合併財務報表時業已沖銷。

全科科技股份有限公司及子公司
母子公司間及各子公司間之業務關係及重要交易往來情形
民國 113 年 1 月 1 日至 3 月 31 日

附表五

單位：新台幣仟元

編號 (註 1)	交易人名稱	交易往來對象	與交易人之關係(註 2)	交易往來情形			
				科目	金額	交易條件	佔合併總營收或總資產之比率
0	全科科技股份有限公司	All Plus Co., Ltd.	1	銷貨收入	\$ 10,669	無顯著不同	-
0	全科科技股份有限公司	Alltek Technology (H.K.) Limited	1	銷貨收入	23,934	無顯著不同	-
1	Alltek Group Corp.	Alltek Technology (H.K.) Limited	3	其他應收款	656,000	-	3%
2	All Plus Co., Ltd.	全科科技股份有限公司	2	其他應收款	530,909	-	3%
2	All Plus Co., Ltd.	Alltek Technology (H.K.) Limited	3	銷貨收入	19,043	無顯著不同	-
2	All Plus Co., Ltd.	Alltek Technology (H.K.) Limited	3	佣金收入	39,624	-	-
2	All Plus Co., Ltd.	Alltek Technology (H.K.) Limited	3	應收帳款	55,987	無顯著不同	-
2	All Plus Co., Ltd.	Alltek Technology (H.K.) Limited	3	其他應收款	379,567	-	2%
2	All Plus Co., Ltd.	全科科技(深圳)有限公司	3	銷貨收入	21,658	無顯著不同	-
2	All Plus Co., Ltd.	全科科技(深圳)有限公司	3	應收帳款	62,085	無顯著不同	-
2	All Plus Co., Ltd.	全科科技(深圳)有限公司	3	其他應收款	53,451	-	-
2	All Plus Co., Ltd.	益滿穎貿易(上海)有限公司	3	銷貨收入	17,261	無顯著不同	-
2	All Plus Co., Ltd.	益滿穎貿易(上海)有限公司	3	應收帳款	58,029	無顯著不同	-
3	Alltek Technology (H.K.) Limited	全科科技股份有限公司	2	其他應收款	469,506	-	2%
3	Alltek Technology (H.K.) Limited	全科科技股份有限公司	2	利息收入	17,092	-	-
3	Alltek Technology (H.K.) Limited	All Plus Co., Ltd.	3	銷貨收入	82,443	無顯著不同	1%
3	Alltek Technology (H.K.) Limited	全科科技(深圳)有限公司	3	銷貨收入	11,826	無顯著不同	-
3	Alltek Technology (H.K.) Limited	全科科技(深圳)有限公司	3	應收帳款	21,241	無顯著不同	-
3	Alltek Technology (H.K.) Limited	全科科技(深圳)有限公司	3	其他應收帳	37,825	-	-
3	Alltek Technology (H.K.) Limited	益滿穎貿易(上海)有限公司	3	銷貨收入	15,325	無顯著不同	-
3	Alltek Technology (H.K.) Limited	益滿穎貿易(上海)有限公司	3	應收帳款	75,845	無顯著不同	-
4	全科科技(深圳)有限公司	Alltek Technology (H.K.) Limited	3	佣金收入	24,847	-	-
5	益滿穎貿易(上海)有限公司	All Plus Co., Ltd.	2	其他應收帳	40,640	-	-
6	嵩森科技股份有限公司	Pantek Global Corp.	3	應收帳款	355,083	無顯著不同	2%
7	Pantek Global Corp.	嵩森貿易(深圳)有限公司	3	其他應收帳	137,719	-	1%

註 1：母公司及子公司相互間之業務往來資訊應分別於編號欄註明，編號之填寫方法如下：

1. 母公司填 0。
2. 子公司依公司別由阿拉伯數字 1 開始依序編號。

註 2：與交易人之關係有以下三種，標示種類即可：

1. 母公司對子公司。
2. 子公司對母公司。
3. 子公司對子公司。

註 3：上述交易於編製合併財務報表業已沖銷。

全科科技股份有限公司及子公司
被投資公司名稱、所在地區等相關資訊
民國 113 年 1 月 1 日至 3 月 31 日

附表六

單位：新台幣或美元仟元

投資公司名稱	被投資公司名稱	所在地區	主要營業項目	原始投資金額		期末		持有		被投資公司 本期損益	本期認列之 投資損益	備註
				本期	期末	去年	年底	股數(仟股)	比率(%)			
全科科技股份有限公司	嵩森科技股份有限公司	台灣	電子零組件代理經銷	\$ 588,132	\$ 588,132	53,200	100%	\$ 633,897	(\$ 18,372)	(\$ 18,372)	子公司	
全科科技股份有限公司	全科綜電股份有限公司	台灣	無線通信機械器材製造	171,622	171,622	10,429	53%	149,491	17,480	9,312	子公司	
全科科技股份有限公司	勤立生物科技股份有限公司	台灣	醫療器材設備批發及製造	70,072	70,072	6,923	23%	129,790	26,576	5,860	關聯企業	
全科科技股份有限公司	Alltek Technology (S) Pte. Ltd.	新加坡	電子零組件代理經銷	3,570	3,570	200	40%	2,781	-	-	關聯企業	
全科科技股份有限公司	亞德光機股份有限公司	台灣	照明器材設備批發及製造	101,200	101,200	8,872	51%	61,933	(6,547)	(4,580)	子公司	
全科科技股份有限公司	Alltek Group Corp.	塞席爾	投資及貿易	71,477	71,477	1,000	100%	1,944,708	46,849	46,849	子公司	
全科科技股份有限公司	有萬科技股份有限公司	台灣	電器、電信器材及資訊軟體批發等	191,862	191,862	9,157	15%	216,049	(1,853)	318	關聯企業	
全科科技股份有限公司	Alltek Technology (H.K.) Limited	香港	電子零組件代理經銷	USD 28,759	USD 28,759	222,450	100%	1,372,918	54,506	54,506	子公司	
嵩森科技股份有限公司	Pantek Global Corp.	塞席爾	電子零組件代理經銷	USD 4,750	USD 4,750	-	100%	171,316	886	N/A	子公司	
嵩森科技股份有限公司	有萬科技股份有限公司	台灣	電器、電信器材及資訊軟體批發等	127,908	127,908	6,105	10%	144,033	(1,853)	212	關聯企業	
Alltek Group Corp.	All Plus Co., Ltd.	維京群島	電子零組件代理經銷	USD 251	USD 251	50	100%	USD 39,563	USD 1,471	N/A	子公司	
Alltek Group Corp.	All Pan Co., Ltd.	塞席爾	投資及貿易	USD 750	USD 750	750	100%	USD 728	USD 23	N/A	子公司	

註 1：大陸被投資公司相關資訊請參閱附表七。

註 2：子公司於編製合併財務報表時業已沖銷。

全科科技股份有限公司及子公司
大陸投資資訊
民國 113 年 1 月 1 日至 3 月 31 日

附表七

單位：新台幣或外幣仟元

投資公司名	大陸被投資公司稱	主要營業項目	實收資本額	投資方式(註1)	本自台期期初 自台灣匯出 累積投資金額	本期匯出或收回投資金額		本自台期期未 自台灣匯出 累積投資金額	被投資公司 本期損益	本公司直接或 間接投資 之持股比例	本 期 認 列 損 益 (註2)	期 末 投 資 帳 面 價 值	截至本 期止 已匯回 投資收 益
						匯 出	收 回						
全科科技股份有限 公司	全科科技(深圳)有限 公司	電子零組件代理 經銷	CNY 13,270	(2)A.	USD 250 (\$ 7,676)	\$ -	\$ -	USD 250 (\$ 8,000)	\$ 2,505	100%	\$ 2,505	(\$ 16,250)	\$ -
	益滿穎貿易(上海)有 限公司	電子零組件代理 經銷	USD 750	(2)B.	USD 500 (15,353)	-	-	USD 500 (16,000)	711	100%	711	23,288	-
嵩森科技股份有限 公司 Alltek Group Corp.	嵩森貿易(深圳)有限 公司	電子零組件代理 經銷	USD 4,500	(2)C.	USD 3,000 (92,115)	-	-	USD 3,000 (96,000)	358	100%	358	(103,122)	-
	嵩森貿易(深圳)有限 公司	電子零組件代理 經銷	USD 4,500	(2)D.	USD 1,500 (46,058)	-	-	USD 1,500 (48,000)	358	-	-	-	-

投資公司名稱	本 期 大 陸 地 區 投 資 金 額	本 期 末 累 計 自 台 灣 匯 出 金 額	經 濟 部 投 資 審 查 會 規 定 依 據 大 陸 地 區 投 資 限 額 (註3)
全科科技股份有限公司	USD 750 (\$ 24,000)	USD 2,506 (\$ 80,192)	\$ 2,740,164
嵩森科技股份有限公司	USD 3,000 (96,000)	USD 3,000 (96,000)	380,338
Alltek Group Corp.	USD 1,500 (48,000)	USD 1,500 (48,000)	1,166,946

註 1：投資方式區分為下列三種：

- (1) 直接赴大陸地區從事投資。
- (2) 透過第三地區公司再投資大陸：
 - A. 透過 Alltek Technology (H.K.) Limited 再投資。
 - B. 透過 All Pan Co., Ltd. 再投資。
 - C. 透過 Pantek Global Corp. 再投資。
 - D. 由 Alltek Group Corp. 直接投資。
- (3) 其他方式。

註 2：係依據未經會計師核閱之財務報表認列投資損益。

註 3：全科科技股份有限公司股權淨值 $4,566,940 \times 60\% = 2,740,164$ 。嵩森科技股份有限公司股權淨值 $633,897 \times 60\% = 380,338$ 。Alltek Group Corp. 股權淨值 $1,944,910 \times 60\% = 1,166,946$ 。

註 4：上述被投資公司於編製合併財務報表時業已沖銷。

全科科技股份有限公司及子公司

與大陸被投資公司直接或間接經由第三地區事業所發生之重大交易事項暨其價格、收（付）款條件、未實現損益及其他相關資訊

民國 113 年 1 月 1 日至 3 月 31 日

附表八

單位：新台幣仟元

關係人名稱	交易類型	進、銷貨		交易條件			應收（付）票據、帳款		未實現損益金額
		金額	百分比	價格	付款期間	與一般交易之比較	金額	百分比	
益滿穎貿易（上海）有限公司	銷貨	\$ 32,586	-	成本加成	月結 180 天	無顯著不同	\$ 133,874	3%	\$ 433
全科科技（深圳）有限公司	銷貨	33,484	-	成本加成	月結 180 天	無顯著不同	83,326	2%	-

註：上表交易於合併財務報表業已沖銷。